

Kvinner i forskning

Informasjon fra FoU-statistikken

Desember 2011

Ingen vekst i kvinneandelen i universitets- og høyskolesektoren

I 2010 deltok 18 300 kvinner i forskning og utviklingsarbeid (FoU) ved universiteter, høyskoler, helseforetak og virksomheter i instituttsektoren. Av disse hadde 12 800 forskerstilling eller vitenskapelig stilling. Det tilsvarer en kvinneandel på 44 prosent i universitets- og høyskolesektoren og 40 prosent i instituttsektoren. Andelen kvinner i instituttsektoren har økt med ett prosentpoeng fra 2009 til 2010, mens det er nullvekst i UoH-sektoren.

I 2010 var det flest kvinner ved universitetene, her var kvinneandelen 41 prosent. Høyest kvinneandel hadde de statlige høyskolene, hvor 52 prosent av det faglige/vitenskapelige personalet var kvinner, se figur 1. I instituttsektoren var kvinneandelen høyest ved de offentlig rettede forskningsinstituttene og helseforetak uten universitetssykehusfunksjoner, begge med 43 prosent kvinner.

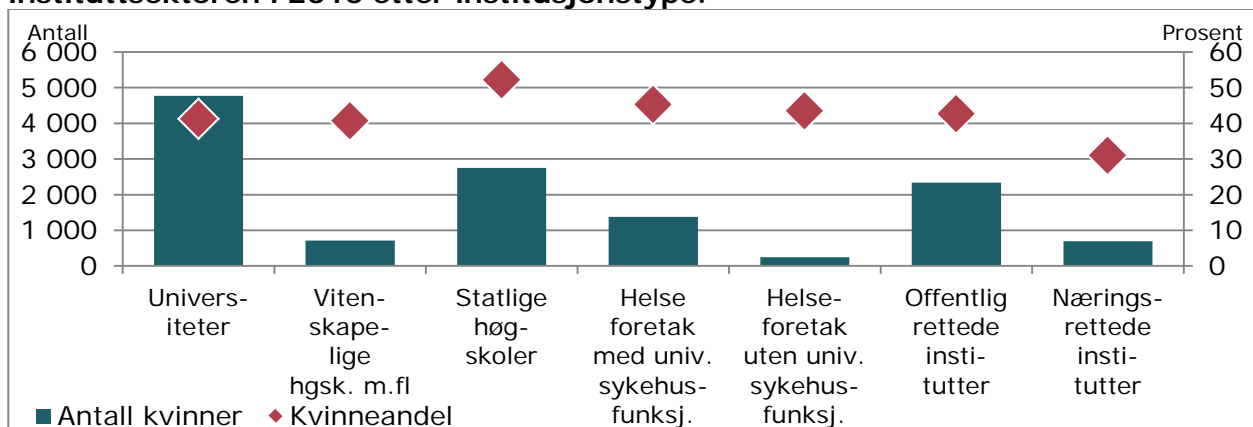
Blant professorene var kvinneandelen 21 prosent i 2010. Dette er en vekst på ett prosentpoeng fra 2009. Blant førsteamanuensene var kvinneandelen 38 prosent, den samme som i 2009. For doktorgradsstipendiatene var kvinne-

andelen 52 prosent i 2010, en nedgang på ett prosentpoeng fra året før.

Det var imidlertid store forskjeller mellom fagområdene, se figur 2. Høyest kvinneandel blant professorene hadde humaniora og medisin og helsefag, begge med 28 prosent, lavest andel hadde teknologi med 10 prosent.

Innenfor medisin og helsefag var kvinnene i flertall på alle nivåer med unntak av professornivået. Ved helseforetakene var menn i flertall blant leger i klinisk stilling som deltok i FoU (37 prosent kvinner). Kvinnene dominerte forskerstillingene ved helseforetakene med en kvinneandel på 59 prosent.

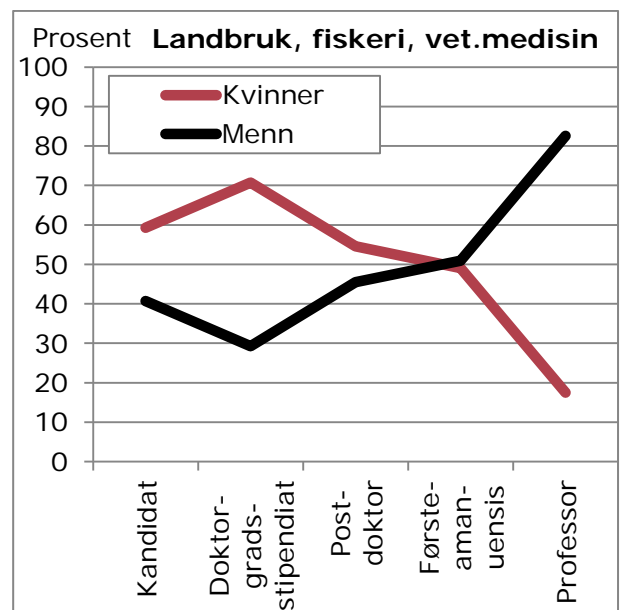
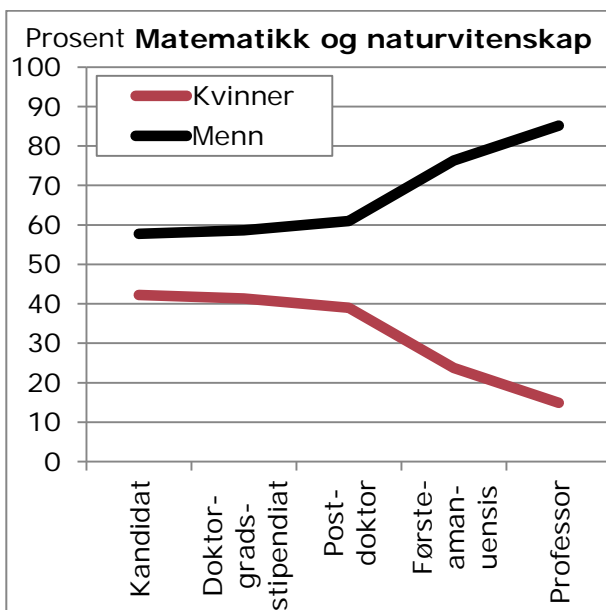
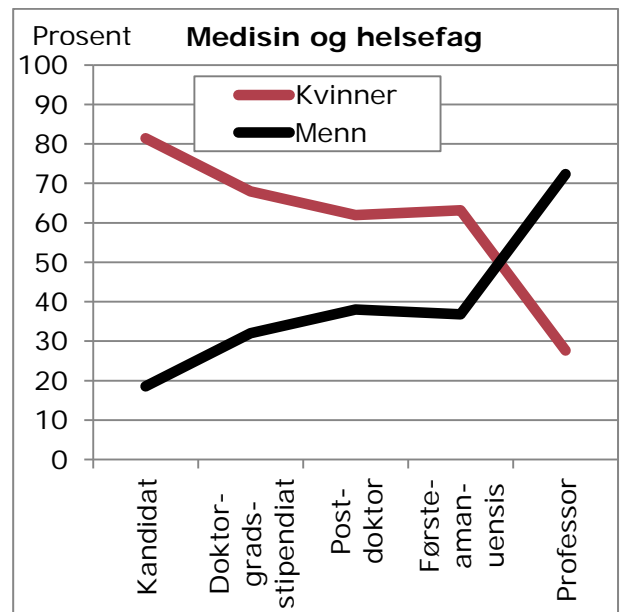
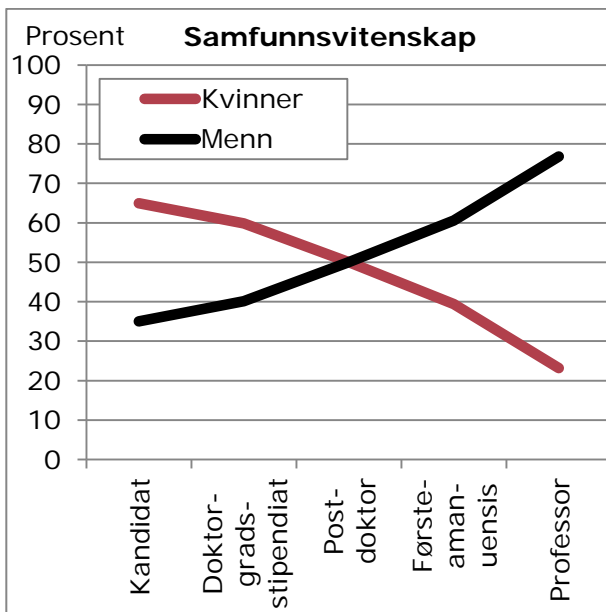
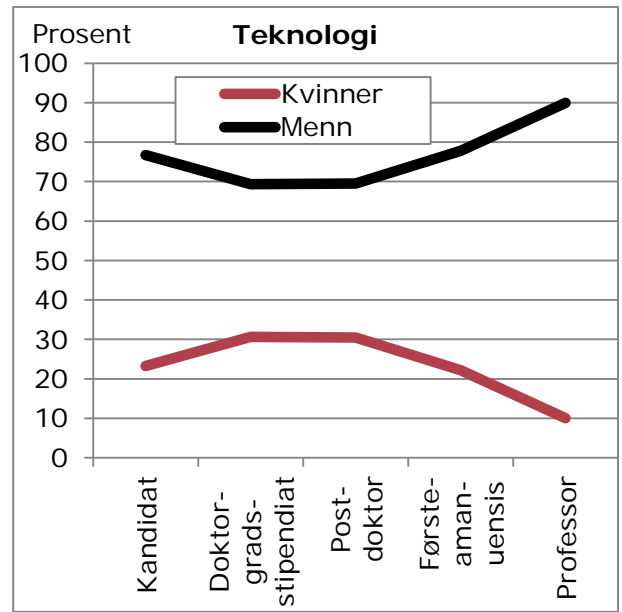
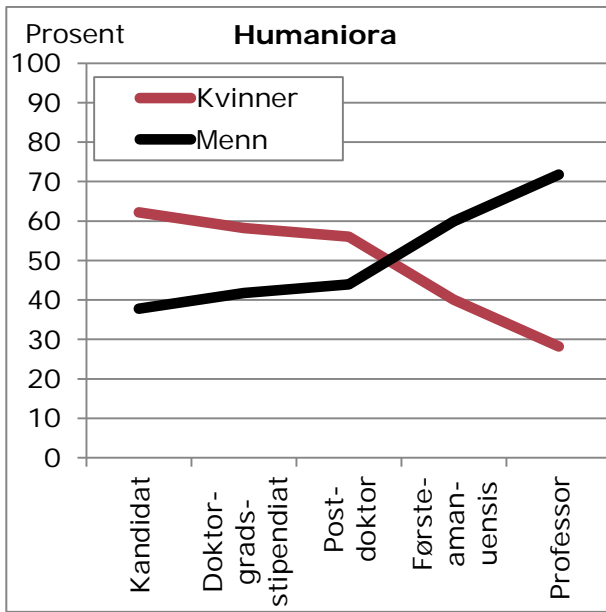
Figur 1 Kvinneandel og antall kvinner i universitets- og høyskolesektoren og instituttsektoren i 2010 etter institusjonstype.



Kilde: NIFU/Forskerpersonalregisteret

Foreløpige tall for forskerpersonalet i UoH-sektoren i 2011 vil foreligge i februar/mars 2012.

Figur 2 Andel kvinner og menn på karrierestigen i universitets- og høyskolesektoren i 2010 etter fagområde.



Kilde: NIFU, Forskerpersonalregisteret/DBH kandidattall