



Doktorgrader i tall



Informasjon fra Doktorgradsregisteret

Oktober 2007

Flere kvinner tar doktorgrad

Fortsatt økning i antall doktorgrader

I første halvår 2007 ble det gjennomført 561 doktor-disputaser ved norske universiteter og høyskoler. Dette er 64 flere enn i 1.halvår 2006. Økningen var størst ved universitetene i Bergen og Tromsø og ved NTNU.

Doktorgrader 2006 - 1.halvår 2007 per lærested

Lærested	Hele 2006	1.halvår 2006	1.halvår 2007
Univ. i Oslo	293	184	193
Univ. i Bergen	179	96	118
NTNU	244	120	138
Univ. i Tromsø	60	36	51
UMB	48	22	22
Univ. i Stavanger	13	8	10
Norges veterinærhøgskole	16	4	3
Norges Handelshøyskole	12	7	9
Norges idrettshøgskole	5	4	2
Norges musikkhøgskole	2	-	-
Arkitektur- og designhøgsk.	6	3	3
Høgskolen i Bodø	3	2	3
Høgskolen i Agder	4	2	2
Høgskolen i Molde	3	1	1
Handelshøyskolen BI	10	5	4
Menighetsfakultetet	4	1	1
Misjonshøgskolen	3	2	1
Totalt	905	497	561

Betydelig økning i kvinneandelen

Mens det var to færre mannlige doktorander i 1 halvår 2007 enn i 1.halvår 2006, økte antallet kvinnelige doktorander med 66, eller 25 prosent. Dette bringer kvinneandelen blant doktorandene opp i 47 prosent i 1.halvår 2007. I de senere år har kvinneandelen ligget rundt 40 prosent, se figuren. I 1.halvår 2007 utgjorde kvinnene mer enn halvparten av doktorandene i alle fagområder bortsett fra teknologi og matematikk/naturvitenskap. I teknologi var 21 prosent av

doktorandene kvinner og i matematikk/naturvitenskap 29 prosent.

Flere doktorgrader i naturvitenskap og medisin

Disse to fagområdene stod for mesteparten av økningen sammenlignet med 1.halvår 2006.

Nedgang i andelen utlendinger

Andelen doktorander med utenlandsk statsborgerskap var 18 prosent i 1.halvår 2007. Dette er noe lavere enn i de to foregående årene, se figuren.

Doktorgrader 2006 - 1.halvår 2007 per fagområde

Fagområde	Hele 2006	1.halvår 2006	1.halvår 2007
Humaniora	110	55	63
Samfunnsvitenskap	183	112	117
Matematikk/naturvitenskap	209	106	138
Teknologi	122	63	63
Medisin	216	134	155
Landbr.fag/veterinærmed.	65	27	25
Totalt	905	497	561

Doktorgrader 1.halvår 2007 per fagomr. og kjønn

Fagområde	Kvinner	Menn	Totalt
Humaniora	36	27	63
Samfunnsvitenskap	64	53	117
Matematikk/naturvitenskap	40	98	138
Teknologi	13	50	63
Medisin	95	60	155
Landbr.fag/veterinærmed.	14	11	25
Totalt	262	299	561

Forespørsler kan rettes til:

Terje Bruen Olsen, Tlf.: 22 59 51 41
NIFU STEP, E-post: Terje.B.Olsen@nifustep.no
Wergelandsvn 7, Tlf. sentralbord: 22 59 51 00
0167Oslo Telefaks: 22 59 51 01

Doktorgradsstatistikk er også tilgjengelig på instituttets WWW-tjener: <http://www.nifustep.no/>

Statistikkbasen NORBAL gir doktorgradsstatistikk for alle de nordiske og baltiske land, se <http://www.nifustep.no/norsk/innhold/statistikk/norbal>

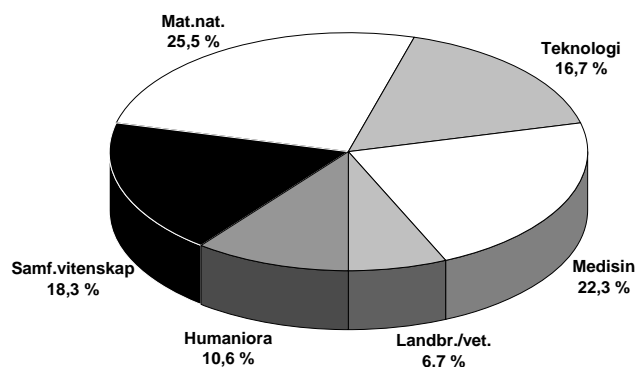
Doktorgrader 1997–2006 per gradtittel og år

Gradtittel	1997	1998	1999	2000	2001	2002	2003	2004	2005	2006	1997-2006
Dr.philos	73	79	99	67	82	107	90	93	90	68	848
Dr.med	77	81	126	94	96	77	78	94	76	71	870
Dr.juris	6	7	13	9	5	6	10	6	6	10	78
Dr.theol	4	10	5	4	7	4	1	6	4	6	51
Dr.techn	2	2	-	2	1	2	1	-	-	-	10
Dr.odont	9	6	9	5	6	5	7	5	9	4	65
Dr.med.vet	1	1	6	8	9	7	6	11	6	5	60
Dr.agric	2	3	1	4	2	3	2	-	-	-	17
Dr.oecon	10	19	9	13	14	13	16	20	19	18	151
Dr.ing	134	145	130	132	123	143	113	115	109	79	1 223
Dr.scient	218	235	208	198	222	224	237	212	202	111	2 067
Dr.artium	38	41	39	44	50	62	63	64	50	67	518
Dr.polit	47	50	44	58	54	73	83	72	72	84	637
Dr.psychol	4	6	6	9	6	12	8	12	10	12	85
Ph.d.	1	8	72	202	370	653
Totalt	625	685	695	647	677	739	723	782	855	905	7 333

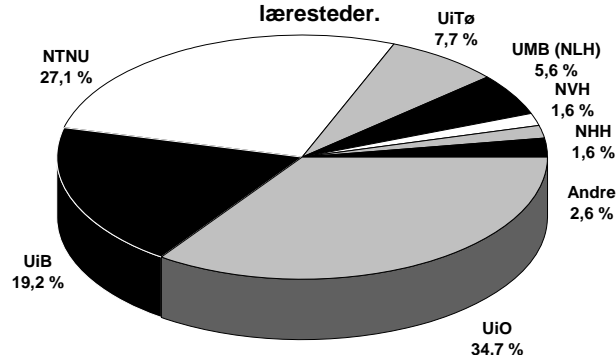
Doktorgrader 1997–2006 per fagområde og år

Fagområde	1997	1998	1999	2000	2001	2002	2003	2004	2005	2006	1997-2006
Humaniora	58	78	58	67	78	86	72	88	82	110	777
Samfunnsvitenskap	106	124	119	117	110	132	159	143	147	183	1 340
Matematikk/naturvitenskap	177	199	179	171	178	167	182	184	221	209	1 867
Teknologi	128	130	121	124	113	135	102	123	124	122	1 222
Medisin	115	115	183	135	151	154	158	189	220	216	1 636
Landbr.fag/veterinærmed.	41	39	35	33	47	65	50	55	61	65	491
Totalt	625	685	695	647	677	739	723	782	855	905	7 333

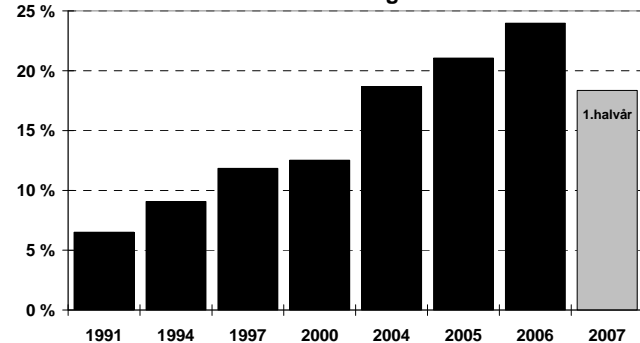
Doktorgrader 1997–2006. Fordeling på fagområder.



Doktorgrader 1997–2006. Fordeling på læresteder.



Andel doktorgrader ved norske læresteder tatt av utenlandske statsborgere 1991-2007



Doktorgrader 1997–2007. Andel kvinner per år.

