



Dersom du ikke ønsker å motta dette nyhetsbladet, gi beskjed til Terje.B.Olsen@nifustep.no
Detaljert doktorgradsstatistikk er tilgjengelig på <http://www.nifustep.no/>.

Returadresse: NIFU STEP, Wergelandsvn. 7, 0167 Oslo



Doktorgrader i tall



Informasjon fra Doktorgradsregisteret

Februar 2006

Flere doktorgrader enn noen gang tidligere

Nytt rekordår

I 2005 ble det for første gang gjennomført mer enn 800 doktordisputaser ved norske universiteter og høyskoler. Antallet ble 855, og dette er 9 prosent flere enn i 2004 og 18 prosent flere enn i 2003.

Sterk økning ved Universitetet i Oslo

Veksten skyldes nesten utelukkende Universitetet i Oslo og NTNU. UMB har også en viss vekst fra 2004, mens det er stagnasjon ved Universitetet i Bergen og nedgang ved Universitetet i Tromsø. Økningen som fant sted ved Universitetet i Oslo i 2004 fortsetter i enda sterkere grad i 2005. Dette universitetet står for 37 prosent av alle norske doktorgrader i 2005.

Økning i medisin og matematikk/naturvitenskap

Økningen i antall doktorgrader fra 2004 fant primært sted i to fagområder: medisin, og i første rekke blant kandidater med ikke-medisinsk grunnutdanning, og matematikk/naturvitenskap. Også landbruksfag/veterinærmedisin hadde en viss økning. Den nye graden Ph.d. er nå størst i antall og vil etter hvert bli enerådende. Av de øvrige vil bare dr.philos. bli beholdt – resten blir utfaset i løpet av 2008.

Kvinneandelen øker

Andelen kvinner blant doktorene viser igjen økning og ligger på 40 prosent i 2005 – det samme som i toppåret 2002. I landbruksfag og veterinærmedisin stod kvinnene for vel 60 prosent av doktorgradene i 2005. I humaniora, samfunnsvitenskap og medisin var det nesten like mange kvinner som menn. I naturvitenskap utgjorde kvinnene 30 prosent og i teknologi 18 prosent av doktorene. I begge de sistnevnte fagområdene er kvinneandelen gått ned i 2005 i forhold til 2004.

Fortsatt høy andel utlendinger

Andelen doktorer med utenlandsk statsborgerskap øker igjen og utgjør 21 prosent i 2005.

Doktorgrader 2003 - 2005 per lærested

Lærested	2003	2004	2005
Univ. i Oslo	234	266	319
Univ. i Bergen	153	158	157
NTNU	195	191	218
Univ. i Tromsø	57	70	60
UMB	44	40	49
Univ. i Stavanger	2	3	6
Norges veterinærhøgskole	11	16	15
Norges Handelshøgskole	14	11	10
Norges idrettshøgskole	5	8	4
Norges musikkhøgskole	1	2	-
Arkitektthøgskolen i Oslo	4	3	4
Menighetsfakultetet	1	4	3
Handelshøgskolen BI	1	10	6
Høgskolen i Bodø	1	-	4
Totalt	723	782	855

Doktorgrader 2005 per fagområde og kjønn

Fagområde	Kvinner	Menn	Totalt
Humaniora	40	42	82
Samfunnsvitenskap	72	75	147
Matematikk/naturvitenskap	65	156	221
Teknologi	22	102	124
Medisin	106	114	220
Landbr.fag/veterinærmed.	38	23	61
Totalt	343	512	855

Forespørsler kan rettes til:

Terje Bruen Olsen,
NIFU STEP,
Wergelandsvn 7,
0167Oslo

Tlf.: 22 59 51 41
E-post: Terje.B.Olsen@nifustep.no
Tlf. sentralbord: 22 59 51 00
Telefaks: 22 59 51 01

Doktorgradsstatistikk er også tilgjengelig på instituttets WWW-tjener: <http://www.nifustep.no/>

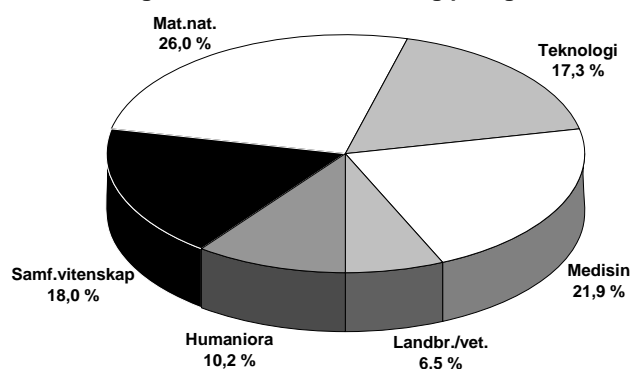
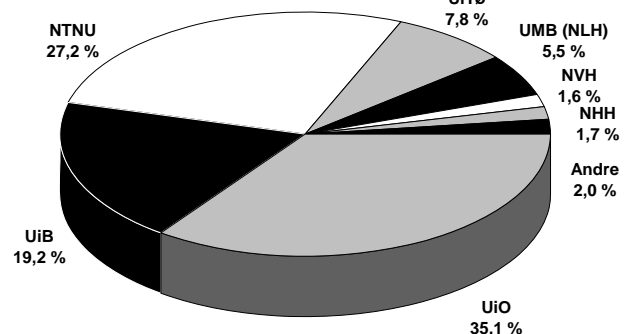
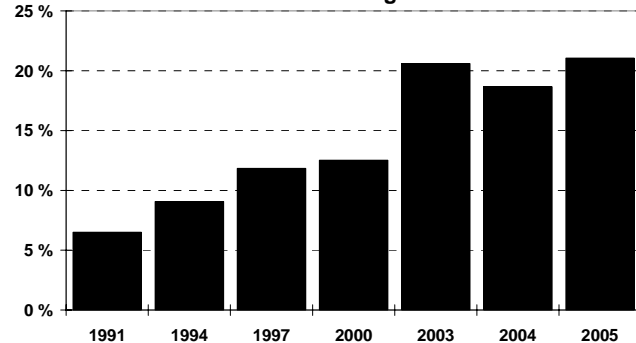
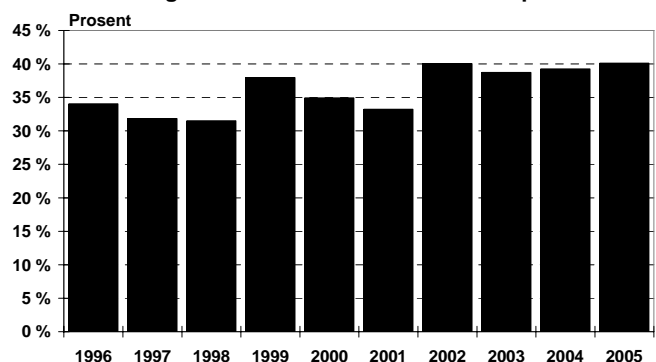
Statistikkbasen NORBAL gir doktorgradsstatistikk for alle de nordiske og baltiske land, se http://www.nifustep.no/norbal__1/nor/startside

Doktorgrader 1996–2005 per gradtittel og år (korrigert fordeling for 2005)

Gradtittel	1996	1997	1998	1999	2000	2001	2002	2003	2004	2005	1996-2005
Dr.philos	77	73	79	99	67	82	107	90	93	90	857
Dr.med	79	77	81	126	94	96	77	78	94	76	878
Dr.juris	5	6	7	13	9	5	6	10	6	6	73
Dr.theol	1	4	10	5	4	7	4	1	6	4	46
Dr.techn	-	2	2	-	2	1	2	1	-	-	10
Dr.odont	8	9	6	9	5	6	5	7	5	9	69
Dr.med.vet	2	1	1	6	8	9	7	6	11	6	57
Dr.agric	1	2	3	1	4	2	3	2	-	-	18
Dr.oecon	11	10	19	9	13	14	13	16	20	19	144
Dr.ing	134	134	145	130	132	123	143	113	115	109	1 278
Dr.scient	201	218	235	208	198	222	224	237	212	202	2 157
Dr.artium	32	38	41	39	44	50	62	63	64	50	483
Dr.polit	42	47	50	44	58	54	73	83	72	72	595
Dr.psychol	9	4	6	6	9	6	12	8	12	10	82
Ph.d.	1	8	72	202	283
Totalt	602	625	685	695	647	677	739	723	782	855	7 030

Doktorgrader 1996–2005 per fagområde og år

Fagområde	1996	1997	1998	1999	2000	2001	2002	2003	2004	2005	1996-2005
Humaniora	52	58	78	58	67	78	86	72	88	82	719
Samfunnsvitenskap	109	106	124	119	117	110	132	159	143	147	1 266
Matematikk/naturvitenskap	169	177	199	179	171	178	167	182	184	221	1 827
Teknologi	119	128	130	121	124	113	135	102	123	124	1 219
Medisin	120	115	115	183	135	151	154	158	189	220	1 540
Landbr.fag/veterinærmed.	33	41	39	35	33	47	65	50	55	61	459
Totalt	602	625	685	695	647	677	739	723	782	855	7 030

Doktorgrader 1996–2005. Fordeling på fagområder.**Doktorgrader 1996–2005. Fordeling på læresteder.****Andel doktorgrader ved norske læresteder tatt av utenlandske statsborgere 1991-2005****Doktorgrader 1996–2005. Andel kvinner per år.**

Doktorgradsregisteret ved NIFU STEP dekker alle doktor- og lisensiatgrader som er utstedt ved alle norske læresteder gjennom alle tider og går tilbake til 1817. Registeret inneholder opplysninger om gradtittel, sted og år (disputastidspunkt) for doktorgrad, avhandlingens fagområde og utdanningsdata. Opplysningene benyttes til statistikk og analyseformål. Registeret ajourføres hvert halvår på grunnlag av opplysninger fra lærestedene.