



Flere avlegger doktorgraden

Ny økning

Etter at antallet doktorgrader viste stagnasjon i årene 2000 og 2001, ser det igjen ut til at det går mot en økning. I første halvår 2002 ble det gjennomført i alt 422 doktordisputaser. Dette er 55 flere enn i tilsvarende periode i 2001. Det er dessuten 29 flere enn i første halvår i rekordåret 1999, da det på årsbasis ble avlagt 695 doktorgrader. Det er derfor ingen dristig spådom at antallet nye doktorgrader i hele 2002 vil overstige 700 – det blir i så fall første gang.

Flere i teknologi

Økningen skyldes bl.a. at det igjen avlegges flere doktorgrader i teknologi (77 i 1.halvår 2002 mot 56 i tilsvarende periode i 2001). Men også i de andre fagområdene, bortsett fra samfunnsvitenskap og landbruksvitenskap/veterinærmedisin, har det vært en viss økning. Ser vi på type doktorgrad, er økningen størst for dr.ing.- (fra 82 til 80) og dr.scient.-graden (fra 118 til 131). Også dr.philos.-graden øker i antall; innen det medisinske fagområdet avlegges det flere dr.philos.-grader og færre dr.med.-grader enn tidligere.

Kvinneandelen øker igjen

Antall kvinnelige doktorander øker igjen, fra 128 i 1.halvår 2001 til 157 i 1.halvår 2002. Kvinneandel av det totale antall doktorgrader øker også. I 1. halvår 2002 var andelen 37,5. Kvinneandelene på årsbasis var 35,0 og 33,2 prosent i hhv 2000 og 2001. Kvinneandelen øker i alle fagområder unntatt samfunnsvitenskap og teknologi fra 2001 til 1.halvår 2002. I teknologi er nå bare hver syvende doktorand kvinne.

Økning ved NTNU

Økningen i antallet doktorgrader fant i hovedsak sted ved NTNU og Univ. i Bergen. Ved de andre lærestedene er det bare mindre endringer mellom 1.halvår i 2001 og tilsvarende periode i 2002. Norges idrettshøgskole hadde uvanlig mange doktorgrader i 2001, men ingen så langt i 2002.

Fortsatt mange utenlandske statsborgere

Antallet utenlandske statsborgere holder seg omtrent på samme nivå som i 2001 (vel 60 per halvår), men denne gruppens andel av det totale antall går noe ned.

Fortsatt høy gjennomsnittsalder

Gjennomsnittsalderen på disputastidspunktet er fortsatt høy – 37,6 år, om lag det samme som i 2001.

Doktorgrader 2001–1.halvår 2002 per lærested

Lærested	Hele 2001	1.½år 2001	1.½år 2002
Univ. i Oslo	232	132	135
Univ. i Bergen	130	73	93
NTNU	174	84	114
Univ. i Tromsø	62	33	36
Norges landbrukshøgskole	36	21	24
Norges veterinærhøgskole	12	7	9
Norges Handelshøgskole	11	6	6
Arkitektshøgskolen i Oslo	3	1	-
Menighetsfakultetet	4	-	2
Norges idrettshøgskole	9	8	-
Handelshøgskolen BI	3	1	1
Høgskolen i Stavanger	1	1	2
Totalt	677	367	422

Doktorgrader 1. halvår 2002 per fagområde og kjønn

Fagområde	Menn	Kvinner	Totalt
Humaniora	24	26	50
Samf.vit.	45	21	66
Mat.nat.	66	42	108
Teknologi	66	11	77
Medisin	50	40	90
Landbr./vet.	14	17	31
Totalt	265	157	422

Forespørsler kan rettes til:

Terje Bruen Olsen,
NIFU,
Hegdehaugsvn. 31,
0352 Oslo

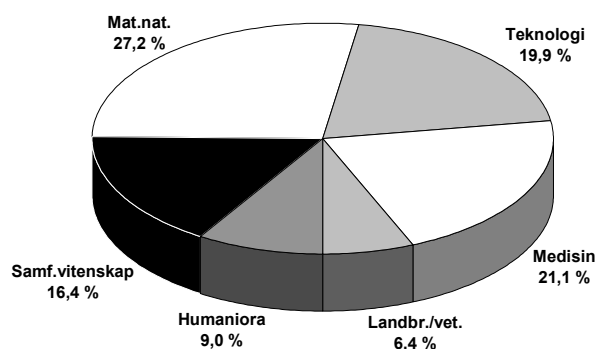
Tlf.: 22 59 51 41
E-post: Terje.B.Olsen@nifu.no
Tlf. sentralbord: 22 59 51 00
Telefaks: 22 59 51 01

Doktorgradsstatistikk er også tilgjengelig på instituttets WWW-tjener: <http://www.nifu.no/>

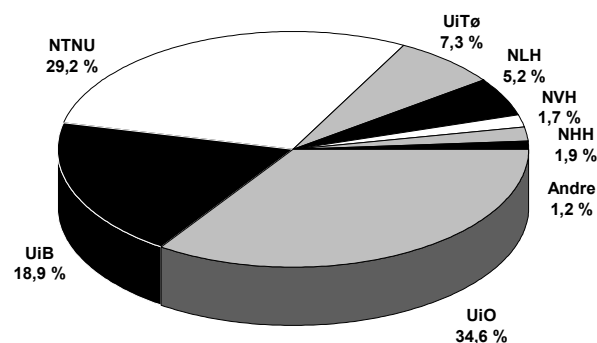
Doktorgrader 1992–2001 per gradtittel og år

Gradtittel	1992	1993	1994	1995	1996	1997	1998	1999	2000	2001	1992–2001
Dr.philos	94	70	76	90	77	73	79	99	67	82	807
Dr.med	69	65	77	113	79	77	81	126	94	96	877
Dr.juris	3	4	6	6	5	6	7	13	9	5	64
Dr.theol	2	3	5	1	1	4	10	5	4	7	42
Dr.techn	3	3	2			2	2		2	1	15
Dr.odont	3	4	8	8	8	9	6	9	5	6	66
Dr.med.vet	1	4		1	2	1	1	6	8	9	33
Dr.agric		2	2	2	1	2	3	1	4	2	19
Dr.oecon	10	8	10	12	11	10	19	9	13	14	116
Dr.ing	91	132	131	131	134	134	145	130	132	123	1 283
Dr.scient	143	165	173	169	201	218	235	208	197	222	1 931
Dr.artium	3	10	19	23	32	38	41	39	44	50	299
Dr.polit	17	19	35	39	42	47	50	44	58	54	405
Dr.psychol		2	7	7	9	4	6	6	9	6	56
Totalt	439	491	551	602	602	625	685	695	646	677	6 013

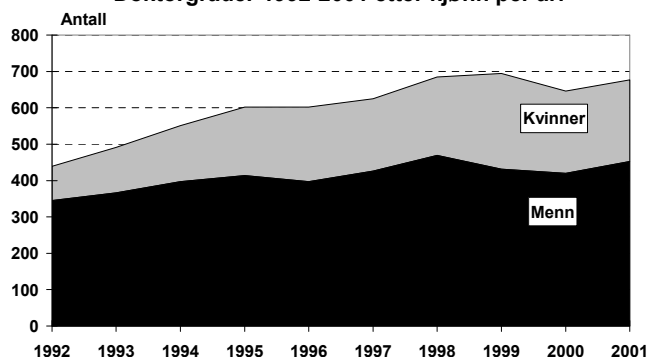
Doktorgrader 1992-2001. Fordeling på fagområder.



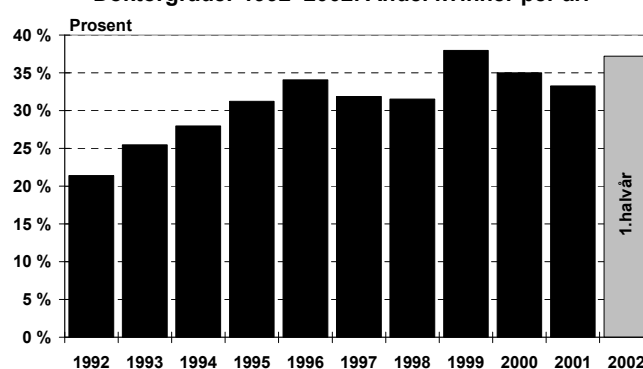
Doktorgrader 1992-2001. Fordeling på læresteder.



Doktorgrader 1992-2001 etter kjønn per år.



Doktorgrader 1992–2002. Andel kvinner per år.



Doktorgradsregisteret ved NIFU dekker alle doktor- og lisensiatgrader som er utstedt ved alle norske læresteder gjennom alle tider. Registeret inneholder opplysninger om gradtittel, sted og år (disputastidspunkt) for doktorgrad, avhandlingens fagområde og utdanningsdata. Opplysningene benyttes til statistikk og analyseformål. Registeret ajourføres hvert halvår på grunnlag av opplysninger fra lærestedene. Instituttet har også et klipparkiv med titler på norske doktor- og lisensiatgradavhandlinger.