



Færre kvinner – flere utlendinger

Stagnasjon

I 2001 avla 677 personer doktorgraden ved norske universiteter og høyskoler. Dette er en liten økning fra 2000, da antallet var 646, men lavere enn både 1998 og 1999. Doktorgradsproduksjonen har m.a.o. stagnert i de senere år.

I forhold til 2000 har det vært en viss økning i det medisinske fagområdet (men ikke i dr.med.-grader), samt i landbruksvitenskap/veterinærfag, humaniora og matematikk/naturvitenskap. På den annen side var det en mindre nedgang i teknologi og samfunnsvitenskap.

Lavere kvinneandel

Antall kvinner har også stagnert. I 2001 var det 225 kvinnelige doktorander, én mindre enn i 2000 og ikke vesentlig flere enn fem år tidligere; i 1996 var antallet 205. Kvinneandelen blant doktorandene er falt fra 38 prosent i 1999 og 35 prosent i 2000 til 33 prosent i 2001. Nedgangen fra 2000 faller i hovedsak på det medisinske fagområdet. Mens kvinneandelen ligger rundt 35–40 prosent i de fleste fagområder, er den fortsatt så lav som 15 prosent i teknologi.

Økning ved høyskolene

Univ. i Tromsø er det eneste universitet som har hatt en viss økning i de siste tre år. Univ. i Bergen hadde en nedgang i 2000, men er tilbake på 1999-nivå. Ved Univ. i Oslo er antallet grader i 2001 det samme som i 2000, men mye lavere enn i 1999. Ved NTNU fortsetter nedgangen. For høyskolene samlet har det imidlertid vært en viss økning i treårsperioden 1999–2001.

Betydelig flere utlendinger

Den markerte økning i antallet doktorander med utenlandsk statsborgerskap som ble registrert for 1.halvår, blir forsterket på årsbasis. I 2001 hadde i alt 130 doktorander utenlandsk statsborgerskap, dvs. 19 prosent av alle. I 2000 var andelen vel 12 prosent, og i årene før det lå andelen i størrelsesorden 10 prosent. Det er særlig i landbruksviten-

skap/veterinærmedisin og teknologi utlendingene gjør seg gjeldende, med hhv. 28 og 25 prosent i 2001.

Fortsatt høy gjennomsnittsalder

Gjennomsnittsalderen på disputastidspunktet er fortsatt høy – 37,6 år, om lag det samme som i 2000. Lavest gjennomsnittsalder hadde doktorandene i matematikk/naturvitenskap og teknologi med 33 år og høyest i humaniora med 44 år.

Doktorgrader 1999–2001 per lærested

Lærested	1999	2000	2001
Univ. i Oslo	269	232	232
Univ. i Bergen	132	114	130
NTNU	196	187	174
Univ. i Tromsø	48	51	62
Norges landbrukshøgskole	28	31	36
Norges veterinærhøgskole	7	8	12
Norges Handelshøyskole	9	12	11
Norges Idrettshøgskole	3	4	9
Arkitekthøgskolen i Oslo	1	3	3
Menighetsfakultetet	2	2	4
Handelshøyskolen BI	-	1	3
Høgskolen i Stavanger	-	1	1
Totalt	695	646	677

Doktorgrader 2001 per fagområde og kjønn

Fagområde	Menn	Kvinner	Totalt
Humaniora	44	34	78
Samf.vit.	69	41	110
Mat.nat.	120	58	178
Teknologi	96	17	113
Medisin	94	57	151
Landbr./vet.	29	18	47
Totalt	452	225	677

Forespørsler kan rettes til:

Terje Bruen Olsen,
NIFU,
Hegdehaugsvn. 31,
0352 Oslo

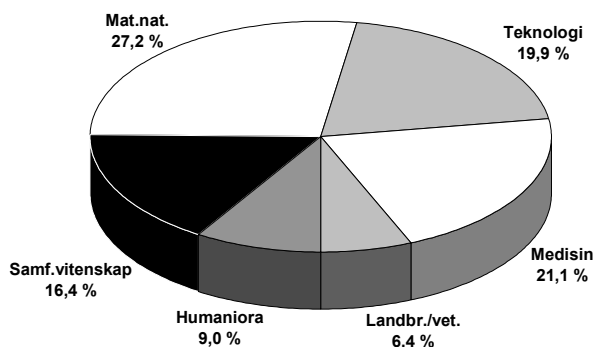
Tlf.: 22 59 51 41
E-post: Terje.B.Olsen@nifu.no
Tlf. sentralbord: 22 59 51 00
Telefaks: 22 59 51 01

Doktorgradsstatistikk er også tilgjengelig på instituttets WWW-tjener: <http://www.nifu.no/>

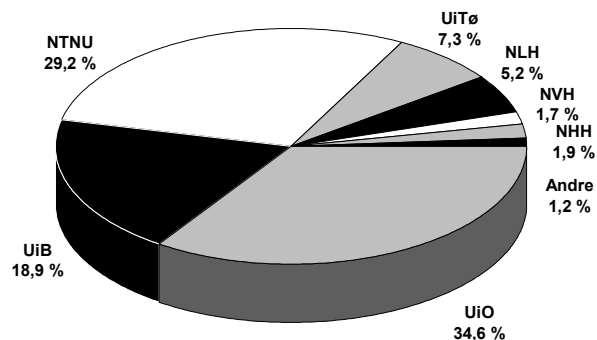
Doktorgrader 1992–2001 per gradtittel og år

Gradtittel	1992	1993	1994	1995	1996	1997	1998	1999	2000	2001	1992–2001
Dr.philos	94	70	76	90	77	73	79	99	67	82	807
Dr.med	69	65	77	113	79	77	81	126	94	96	877
Dr.juris	3	4	6	6	5	6	7	13	9	5	64
Dr.theol	2	3	5	1	1	4	10	5	4	7	42
Dr.techn	3	3	2			2	2		2	1	15
Dr.odont	3	4	8	8	8	9	6	9	5	6	66
Dr.med.vet	1	4		1	2	1	1	6	8	9	33
Dr.agric		2	2	2	1	2	3	1	4	2	19
Dr.oecon	10	8	10	12	11	10	19	9	13	14	116
Dr.ing	91	132	131	131	134	134	145	130	132	123	1 283
Dr.scient	143	165	173	169	201	218	235	208	197	222	1 931
Dr.artium	3	10	19	23	32	38	41	39	44	50	299
Dr.polit	17	19	35	39	42	47	50	44	58	54	405
Dr.psychol		2	7	7	9	4	6	6	9	6	56
Totalt	439	491	551	602	602	625	685	695	646	677	6 013

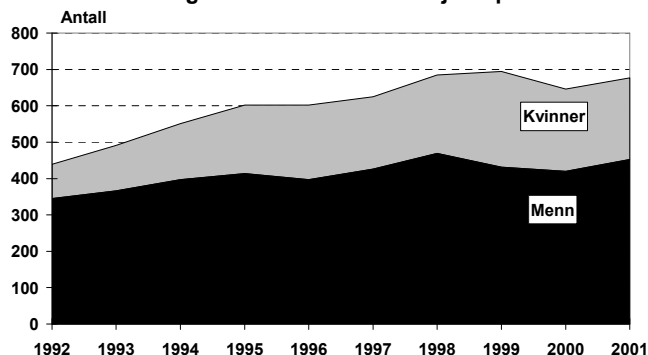
Doktorgrader 1992-2001. Fordeling på fagområder.



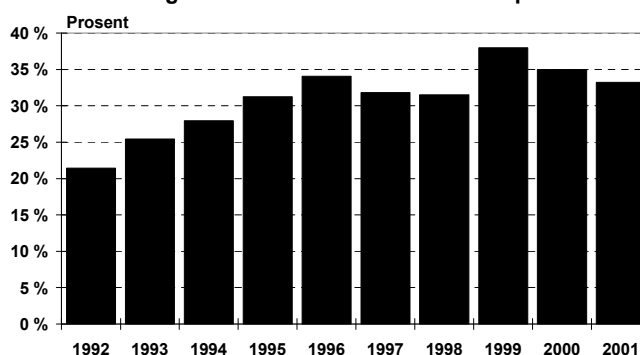
Doktorgrader 1992-2001. Fordeling på læresteder.



Doktorgrader 1992-2001 etter kjønn per år.



Doktorgrader 1992-2001. Andel kvinner per år.



Doktorgradsregisteret ved NIFU dekker alle doktor- og lisensiatgrader som er utstedt ved alle norske læresteder gjennom alle tider. Registeret inneholder opplysninger om gradtittel, sted og år (disputastidspunkt) for doktorgrad, avhandlingens fagområde og utdanningsdata. Opplysningene benyttes til statistikk og analyseformål. Registeret ajourføres hvert halvår på grunnlag av opplysninger fra lærestedene. Instituttet har også et klipparkiv med titler på alle norske doktor- og lisensiatgrader.