



## Omtrent samme antall, men flere utlendinger

I første halvår 2001 disputerte i alt 367 personer for doktorgraden ved norske universiteter og høyskoler. Dette er noen flere enn i tilsvarende tidsrom i 2000. For hele året 2001 vil antallet doktorgrader antakelig ligge i underkant av 700, dvs. på samme nivå som i 1998 og 1999.

Tallmaterialet for første halvår 2001 tyder på at det på helårsbasis vil bli en viss økning fra 2000 i humaniora, matematikk/naturvitenskap og landbruksvitenskap/veterinærfag. I teknologi ser det derimot ut til å gå mot stagnasjon eller en viss nedgang, noe som har sammenheng med et lavere antall doktorander ved NTNU. Ved Univ. i Bergen og Univ. i Tromsø tegner det på den annen side til å bli en viss økning. Ved Norges idrettshøgskole, som tidligere aldri har hatt flere enn 5 disputaser i ett enkelt år, disputerte 8 personer for doktorgraden bare i løpet av første halvår 2001.

Det har gjennom 1990-tallet vært en markert økning i andelen av utenlandske statsborgere blant doktorandene, fra vel 6 prosent i 1991 til vel 12 prosent i 2000. I første halvdel av 2001 gjorde andelen utlendinger et betydelig hopp, til vel 18 prosent. Over halvparten av de utenlandske statsborgerne kommer fra europeiske land, om lag en fjerdedel fra Asia og en

38 prosent. Kvinneandelen i 1.halvår 2001 var 50 prosent i humaniora, 44 prosent i samfunnsvitenskap, 31 prosent i matematikk/naturvitenskap og bare 16 prosent i teknologi.

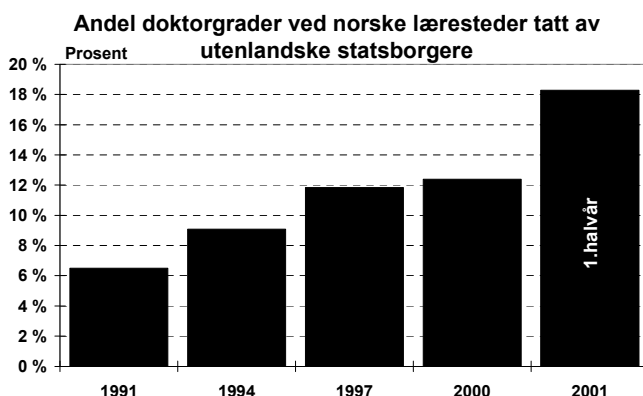
Doktorandene i 1.halvår 2001 var i gjennomsnitt 38,3 år på disputastidspunktet. Dette er - med unntak for ett år - høyere enn i alle år på 1980- og 90-tallet. Gjennomsnittsalderen var lavest i teknologi og matematikk/naturvitenskap med 34 år, høyest i humaniora med 45 år.

### Doktorgrader 2000 - 1.halvår 2001 per lærested

Lærested	Hele 2000	1.½år 2000	1.½år 2001
Univ. i Oslo	232	131	132
Univ. i Bergen	114	56	73
NTNU	187	97	84
Univ. i Tromsø	51	25	33
Norges landbrukshøgskole	31	20	21
Norges veterinærhøgskole	8	4	7
Norges Handelshøyskole	12	7	6
Norges Idrettshøgskole	4	1	8
Arkitektshøgskolen i Oslo	3	1	1
Menighetsfakultetet	2	2	-
Handelshøyskolen BI	1	-	1
Høgskolen i Stavanger	1	-	1
<b>Totalt</b>	<b>646</b>	<b>344</b>	<b>367</b>

### Doktorgrader 1.halvår 2001 per fagområde og kjønn

Fagområde	Menn	Kvinner	Totalt
Humaniora	21	21	42
Samf.vit.	36	28	64
Mat.nat.	66	30	96
Teknologi	47	9	56
Medisin	53	28	81
Landbr./vet.	16	12	28
<b>Totalt</b>	<b>239</b>	<b>128</b>	<b>367</b>



femtedel fra Afrika.

Kvinneandelen blant doktorandene lå på 35 prosent i første halvår 2001, det samme som for året 2000, men lavere enn i 1999 da andelen var

#### Forespørsler kan rettes til:

Terje Bruen Olsen,  
NIFU,  
Hegdehaugsvn. 31,  
0352 Oslo

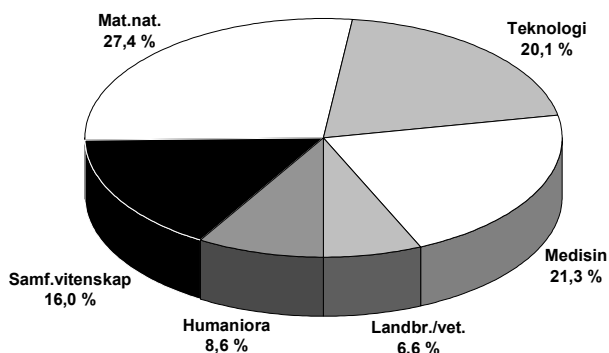
Tlf.: 22 59 51 41  
E-post: Terje.B.Olsen@nifu.no  
Tlf. sentralbord: 22 59 51 00  
Telefaks: 22 59 51 01

Doktorgradsstatistikken på instituttets WWW-tjener:  
<http://www.nifu.no/> er nå utvidet med flere tabeller og figurer.

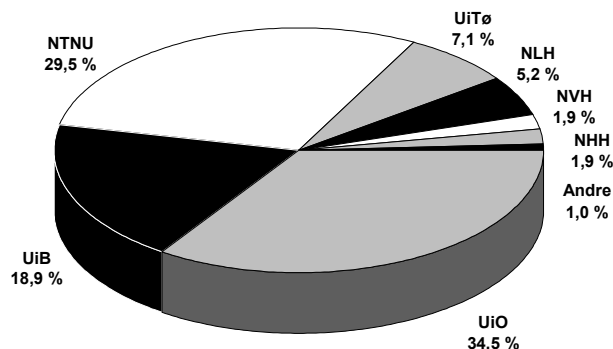
**Doktorgrader 1991-2000 per gradtittel og år**

Gradtittel	1991	1992	1993	1994	1995	1996	1997	1998	1999	2000	Totalt
Dr.philos	75	94	70	76	90	77	73	79	99	67	800
Dr.med	82	69	65	77	113	79	77	81	126	94	863
Dr.juris	3	3	4	6	6	5	6	7	13	9	62
Dr.theol	3	2	3	5	1	1	4	10	5	4	38
Dr.techn		3	3	2			2	2		2	14
Dr.odont	8	3	4	8	8	8	9	6	9	5	68
Dr.med.vet	1	1	4		1	2	1	1	6	8	25
Dr.agric	3		2	2	2	1	2	3	1	4	20
Dr.oecon	6	10	8	10	12	11	10	19	9	13	108
Dr.ing	79	91	132	131	131	134	134	145	130	132	1 239
Dr.scient	138	143	165	173	169	201	218	235	208	197	1 847
Dr.artium	10	3	10	19	23	32	38	41	39	44	259
Dr.polit	6	17	19	35	39	42	47	50	44	58	357
Dr.psychol	1		2	7	7	9	4	6	6	9	51
<b>Totalt</b>	<b>415</b>	<b>439</b>	<b>491</b>	<b>551</b>	<b>602</b>	<b>602</b>	<b>625</b>	<b>685</b>	<b>695</b>	<b>646</b>	<b>5 751</b>

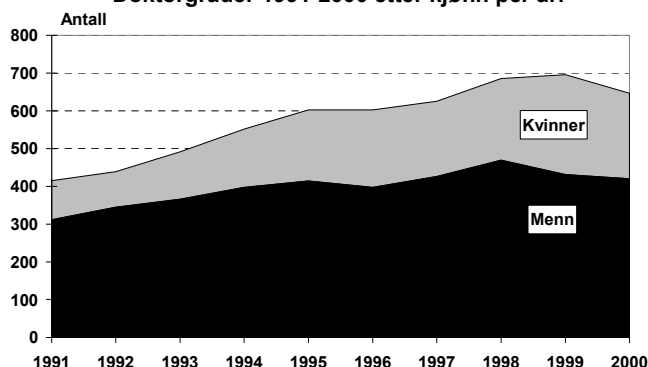
Doktorgrader 1991-2000. Fordeling på fagområder.



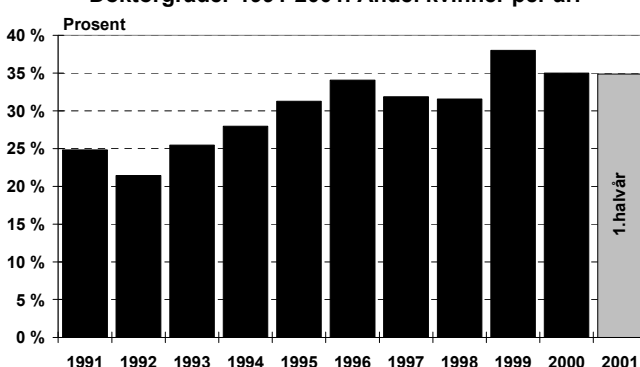
Doktorgrader 1991-2000. Fordeling på læresteder.



Doktorgrader 1991-2000 etter kjønn per år.



Doktorgrader 1991-2001. Andel kvinner per år.



Doktorgradsregisteret ved NIFU dekker alle doktor- og lisensiatgrader som er utstedt ved alle norske læresteder gjennom alle tider. Registeret inneholder opplysninger om gradtittel, sted og år (disputastidspunkt) for doktorgrad, avhandlingens fagområde og utdanningsdata. Opplysningene benyttes til statistikk og analyseformål. Registeret ajourføres hvert halvår på grunnlag av opplysninger fra lærestedene. Instituttet har også et klipparkiv med titler på alle norske doktor- og lisensiatgrader.