

# NIFU *Doktorgrader* *i tall*



Informasjon fra Doktorgradsregisteret

25. februar 2013

## Flere doktorgrader totalt, flere utlendinger, flere kvinner

### Økning totalt

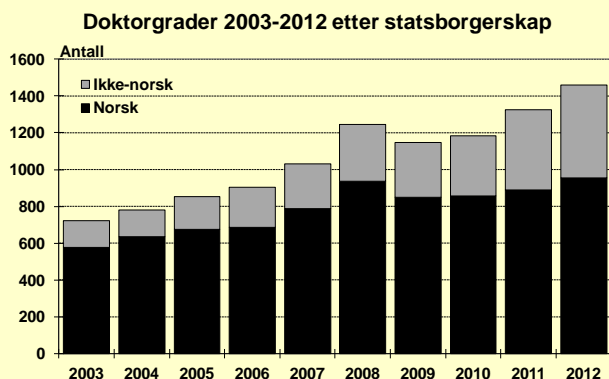
Økningen i avlagte doktorgrader fortsetter. I 2012 ble det gjennomført 1461 doktorgradsdisputaser – 132 flere enn i 2011 som gir en økning på 10 prosent. Økningen var spesielt stor ved Universitetet i Oslo, hvor det var hele 511 disputaser i 2012 – 20 prosent flere enn i 2011. Også NTNU og de nye universitetene hadde økning. Høgskolene i Telemark og Vestfold gjennomførte sine første egne disputaser i 2012.

### ...men ikke i MNT-fagene

Medisin og helsefag er det klart største fagområdet med 471 doktorgrader i 2012, 75 flere enn i 2011 - en økning på 19 prosent. Også humaniora øker relativt sterkt. I MNT fagene var antallet doktorgrader i 2012 omtrent det samme som i 2011, og disse fagenes andel av det samlede antall doktorgrader sank fra 39 prosent til 35 prosent – tilbake på nivået i 2010.

### Antall og andel utlendinger øker

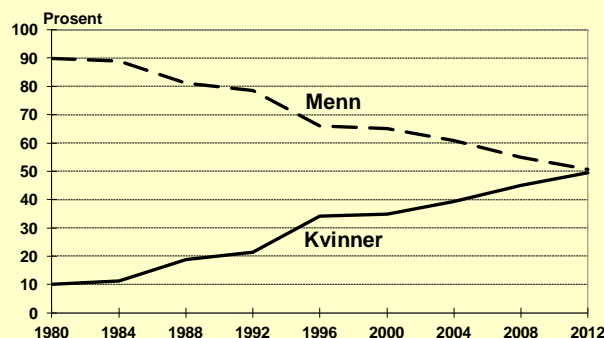
Andelen utlendinger, dvs. personer med ikke-norsk statsborgerskap, fortsetter å øke. I 2012 var andelen 35 prosent mot 33 prosent i 2011 og 28 prosent i 2010. I alt disputerte 507 utlendinger i 2012. I 2012 var det 200 flere doktorander enn i 2008 med ikke-norsk statsborgerskap. Blant doktorander med norsk statsborgerskap var den tilsvarende økningen bare på 17 personer.



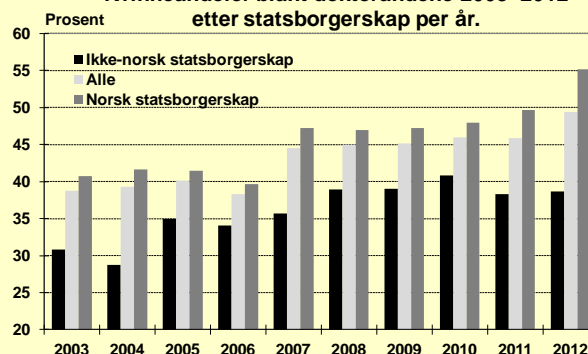
### Halvparten kvinner, halvparten menn

I første halvår 2012 ble det registrert flere kvinnelige enn mannlige doktorander. Kvinneandelen på årsbasis ble 49 prosent, også det en betydelig økning fra 46 prosent i 2011. Blant doktorander med norsk statsborgerskap var kvinneandelen hele 55 prosent i 2012, blant utlendingene 39 prosent.

**Doktorgrader 1980 - 2012 etter kjønn.**



**Kvinneandeler blant doktorandene 2003–2012 etter statsborgerskap per år.**



**Forespørsler kan rettes til:**

Terje Bruen Olsen,  
 NIFU,  
 PB 5183 Majorstuen,  
 0302Oslo

Tlf.: 22 59 51 41  
 E-post: [Terje.B.Olsen@nifu.no](mailto:Terje.B.Olsen@nifu.no)  
 Tlf. sentralbord: 22 59 51 00  
 Telefaks: 22 59 51 01

Doktorgradsstatistikk er også tilgjengelig på instituttets WWW-tjener: <http://www.nifu.no/>

Statistikkbasen NORBAL gir doktorgradsstatistikk for alle de nordiske og baltiske land, se <http://www.norbal.no/norbal/>

**Doktorgrader 2003–2012 etter fagområde**

Fagområde	2003	2004	2005	2006	2007	2008	2009	2010	2011	2012	2003-2012
Humaniora	73	89	82	111	118	131	108	98	103	129	1042
Samfunnsvitenskap	160	143	147	184	225	277	251	247	260	287	2181
Matematikk/naturvitenskap	191	187	225	212	269	293	277	282	340	330	2606
Teknologi	102	123	124	122	123	141	128	127	175	182	1347
Medisin og helsefag	158	189	220	216	246	337	336	387	396	471	2956
Landbr.fag/veterinærmed.	39	51	57	60	49	66	48	44	55	62	531
<b>Totalt</b>	<b>723</b>	<b>782</b>	<b>855</b>	<b>905</b>	<b>1030</b>	<b>1245</b>	<b>1148</b>	<b>1185</b>	<b>1329</b>	<b>1461</b>	<b>10663</b>

**Doktorgrader 2003–2012 etter tildelende institusjon**

Institusjon	2003	2004	2005	2006	2007	2008	2009	2010	2011	2012	2003-2012
Universitetet i Oslo	234	266	319	293	344	436	391	416	425	511	3635
Universitetet i Bergen	153	158	157	179	202	233	223	237	254	251	2047
NTNU	195	191	218	244	257	314	259	260	335	374	2647
Universitetet i Tromsø	57	70	60	60	100	104	115	96	114	110	886
UMB	44	40	49	48	47	67	49	59	72	65	540
Universitetet i Stavanger	2	3	6	13	18	12	29	31	28	32	174
Universitetet i Agder	..	..	..	4	2	3	9	7	11	18	54
Universitetet i Nordland	1	-	4	3	5	6	5	9	8	15	56
Norges veterinærhøgskole	11	16	15	16	9	19	21	17	21	22	167
Norges Handelshøyskole	14	11	10	12	19	15	8	16	15	11	131
Norges idrettshøgskole	5	8	4	5	5	6	8	11	14	7	73
Norges musikkhøgskole	1	2	-	2	1	4	6	1	2	3	22
Arkitekt- og designhøgsk.	4	3	4	6	5	6	5	6	4	4	47
Høgsk. i Molde	-	-	-	3	2	5	4	4	-	5	23
Høgsk. i Oslo og Akershus	..	-	-	-	-	1	1	-	2	5	9
Høgsk. i Gjøvik	..	..	..	..	..	-	-	-	2	4	6
Høgsk. i Telemark	..	..	..	..	..	..	-	-	-	5	5
Høgsk. i Vestfold	..	..	..	..	..	..	..	-	-	1	1
Menighetsfakultetet	1	4	3	4	6	5	6	6	7	4	46
Handelshøyskolen BI	1	10	6	10	6	7	8	8	12	9	77
Misjonshøgskolen	-	-	-	3	2	2	1	1	3	5	17
<b>Totalt</b>	<b>723</b>	<b>782</b>	<b>855</b>	<b>905</b>	<b>1030</b>	<b>1245</b>	<b>1148</b>	<b>1185</b>	<b>1329</b>	<b>1461</b>	<b>10663</b>

**Doktorgrader 2003–2012 etter kjønn**

Kjønn	2003	2004	2005	2006	2007	2008	2009	2010	2011	2012	2003-2012
Kvinner	280	307	343	347	459	560	518	545	610	722	4691
Menn	443	475	512	558	571	685	630	640	719	739	5972
<b>Totalt</b>	<b>723</b>	<b>782</b>	<b>855</b>	<b>905</b>	<b>1030</b>	<b>1245</b>	<b>1148</b>	<b>1185</b>	<b>1329</b>	<b>1461</b>	<b>10663</b>
<i>Kvinneandel i prosent</i>	<i>39</i>	<i>39</i>	<i>40</i>	<i>38</i>	<i>45</i>	<i>45</i>	<i>45</i>	<i>46</i>	<i>46</i>	<i>49</i>	<i>44</i>

**Doktorgrader 2003–2012 etter statsborgerskap på disputastidspunktet**

Statsborgerskap	2003	2004	2005	2006	2007	2008	2009	2010	2011	2012	2003-2012
Ikke-norsk	146	146	180	217	241	308	297	326	439	507	2807
Norsk	577	636	675	688	789	937	851	859	890	954	7856
<b>Totalt</b>	<b>723</b>	<b>782</b>	<b>855</b>	<b>905</b>	<b>1030</b>	<b>1245</b>	<b>1148</b>	<b>1185</b>	<b>1329</b>	<b>1461</b>	<b>10663</b>
<i>Prosentandel ikke-norsk</i>	<i>20</i>	<i>19</i>	<i>21</i>	<i>24</i>	<i>23</i>	<i>25</i>	<i>26</i>	<i>28</i>	<i>33</i>	<i>35</i>	<i>26</i>

**Doktorgrader 2003–2012 etter gradtittel**

Gradtittel	2003	2004	2005	2006	2007	2008	2009	2010	2011	2012	2003-2012
Dr.philos	90	93	90	68	69	48	43	35	48	34	618
Ph.d.	8	72	202	370	647	955	1105	1150	1281	1427	7217
Andre	625	617	563	467	314	242	-	-	-	-	2828
<b>Totalt</b>	<b>723</b>	<b>782</b>	<b>855</b>	<b>905</b>	<b>1030</b>	<b>1245</b>	<b>1148</b>	<b>1185</b>	<b>1329</b>	<b>1461</b>	<b>10663</b>

Doktorgradsregisteret ved NIFU dekker alle doktor- og lisensiatgrader som er utstedt ved alle norske læresteder gjennom alle tider og går tilbake til 1817. Registeret inneholder opplysninger om gradtittel, sted og år (disputastidspunkt) for doktorgrad, avhandlingens fagområde, utdanningsdata, og statsborgerskap på disputastidspunktet. Opplysningene benyttes til statistikk og analyseformål. Registeret ajourføres hvert halvår på grunnlag av opplysninger fra lærestedene.

