



Doktorgrader i tall



Informasjon fra Doktorgradsregisteret

Februar 2008

1030 doktorgradsdisputaser i 2007

Økningen i doktorgrader fortsetter

For første gang er det gjennomført mer enn 1000 doktorgradsdisputaser på årsbasis ved norske universiteter og høyskoler. I 2007 var antallet disputaser 1030, som er 125 flere enn i 2006. Dette er en økning på 14 prosent.

Størst økning ved universitetene i Oslo og Tromsø Universitetet i Oslo hadde størst økning med 51 flere disputaser enn i 2006. Universitetet i Tromsø hadde den klart største relative økningen fra 2006. Også Universitetet i Bergen hadde en betydelig økning, mens økningen var noe lavere ved NTNU.

Doktorgrader 2005 - 2007 per lærested

Lærested	2005	2006	2007
Univ. i Oslo	319	293	344
Univ. i Bergen	157	179	202
NTNU	218	244	257
Univ. i Tromsø	60	60	100
UMB	49	48	47
Univ. i Stavanger	6	13	18
Univ. i Agder/Høgsk. i Agder		4	2
Norges veterinærhøgskole	15	16	9
Norges Handelshøyskole	10	12	19
Norges idrettshøgskole	4	5	5
Norges musikkhøgskole		2	1
Arkitektur- og designhøgsk.	4	6	5
Høgskolen i Bodø	4	3	5
Høgskolen i Molde		3	2
Handelshøyskolen BI	6	10	6
Menighetsfakultetet	3	4	6
Misjonshøgskolen		3	2
Totalt	855	905	1 030

Økning i naturvitenskap og samfunnsvitenskap

Sammenlignet med 2006 var det en betydelig økning i antall disputaser i samfunnsvitenskap og i matematikk/naturvitenskap. Matematikk/naturvitenskap og teknologi samlet stod for 38 prosent av disputasene i 2007, humaniora og samfunnsvitenskap for 33

prosent, medisinske fag for 24 prosent og landbruksfag og veterinærmedisin for 5 prosent.

Betydelig økning i kvinneandelen

Kvinneandelen blant doktorandene har ligget rundt 40 prosent i alle årene 2002-2006. I 2007 økte kvinneandelen til 44,5 prosent. Det er imidlertid fortsatt stor forskjell på fagområdene. I det medisinske fagområdet stod kvinnene for 59 prosent av disputasene i 2007. Det var kvinneflertall også i humaniora og samfunnsvitenskap. I teknologi var imidlertid bare en av fem kvinner og i matematikk/naturvitenskap en av tre.

Fortsatt mange utlendinger

Andelen utlendinger er fortsatt høy – hver fjerde doktorgrad avlegges av personer med utenlandsk statsborgerskap.

De gamle doktorgradene fases ut

Ph.d.-graden stod for to av tre grader i 2007. Siste mulighet for å disputere for en gammel doktorgrad er vårsemesteret 2008.

Doktorgrader 2007 per fagområde og kjønn

Fagområde	Kvinner	Menn	Totalt
Humaniora	62	56	118
Samfunnsvitenskap	116	107	223
Matematikk/naturvitenskap	88	178	266
Teknologi	25	98	123
Medisin	145	101	246
Landbr.fag/veterinærmed.	23	31	54
Totalt	459	571	1 030

Forespørsler kan rettes til:

Terje Bruen Olsen, Tlf.: 22 59 51 41
 NIFU STEP, E-post: Terje.B.Olsen@nifustep.no
 Wergelandsvn 7, Tlf. sentralbord: 22 59 51 00
 0167Oslo, Telefaks: 22 59 51 01

Doktorgradsstatistikk er også tilgjengelig på instituttets WWW-tjener: <http://www.nifustep.no/>

Statistikkbasen NORBAL gir doktorgradsstatistikk for alle de nordiske og baltiske land, se <http://www.norbal.no/norbal/>

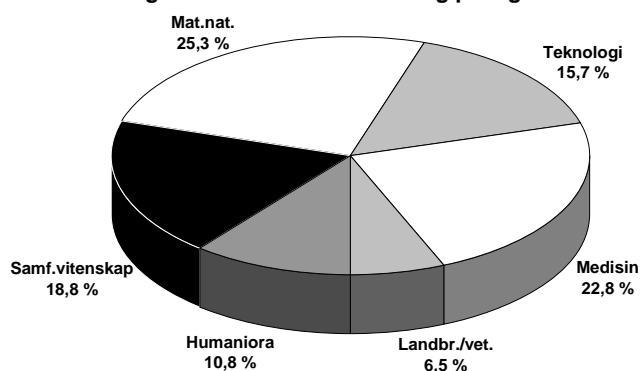
Doktorgrader 1998–2007 per gradtittel og år

Gradttittel	1998	1999	2000	2001	2002	2003	2004	2005	2006	2007	1998-2007
Dr.philos	79	99	67	82	107	90	93	90	68	69	844
Dr.med	81	126	94	96	77	78	94	76	71	50	843
Dr.juris	7	13	9	5	6	10	6	6	10	16	88
Dr.theol	10	5	4	7	4	1	6	4	6	7	54
Dr.techn	2	-	2	1	2	1	-	-	-	-	8
Dr.odont	6	9	5	6	5	7	5	9	4	-	56
Dr.med.vet	1	6	8	9	7	6	11	6	5	2	61
Dr.agric	3	1	4	2	3	2	-	-	-	-	15
Dr.oecon	19	9	13	14	13	16	20	19	18	21	162
Dr.ing	145	130	132	123	143	113	115	109	79	37	1 126
Dr.scient	235	208	198	222	224	237	212	202	111	67	1 916
Dr.artium	41	39	44	50	62	63	64	50	67	46	526
Dr.polit	50	44	58	54	73	83	72	72	84	63	653
Dr.psychol	6	6	9	6	12	8	12	10	12	5	86
Ph.d.	1	8	72	202	370	647	1 300
Totalt	685	695	647	677	739	723	782	855	905	1 030	7 738

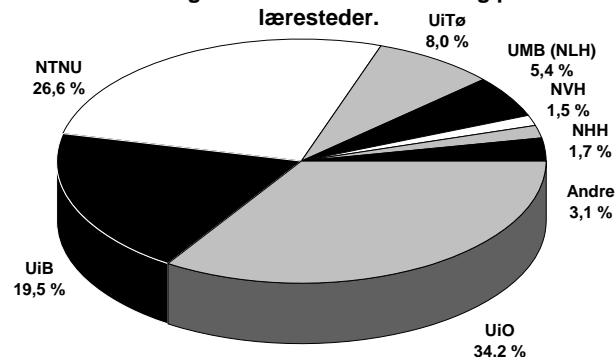
Doktorgrader 1998–2007 per fagområde og år

Fagområde	1998	1999	2000	2001	2002	2003	2004	2005	2006	2007	1998-2007
Humaniora	78	58	67	78	86	72	88	82	110	118	837
Samfunnsvitenskap	124	119	117	110	132	159	143	147	183	223	1 457
Matematikk/naturvitenskap	199	179	171	178	167	182	184	221	209	266	1 956
Teknologi	130	121	124	113	135	102	123	124	122	123	1 217
Medisin	115	183	135	151	154	158	189	220	216	246	1 767
Landbr.fag/veterinærmed.	39	35	33	47	65	50	55	61	65	54	504
Totalt	685	695	647	677	739	723	782	855	905	1 030	7 738

Doktorgrader 1998–2007. Fordeling på fagområder.



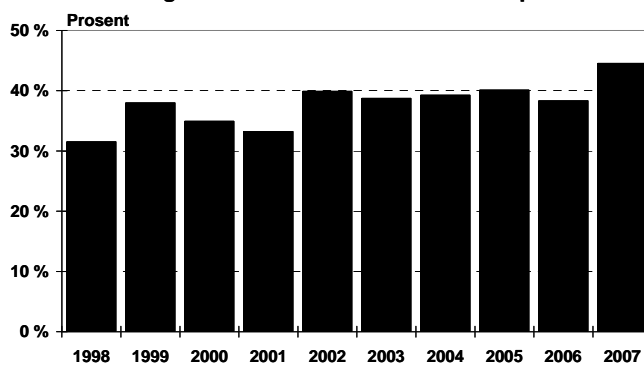
Doktorgrader 1998–2007. Fordeling på læresteder.



Andel doktorgrader ved norske læresteder tatt av utenlandske statsborgere 1991-2007



Doktorgrader 1998–2007. Andel kvinner per år.



Doktorgradsregisteret ved NIFU STEP dekker alle doktor- og lisensiatgrader som er utstedt ved alle norske læresteder gjennom alle tider og går tilbake til 1817. Registeret inneholder opplysninger om gradtittel, sted og år (disputastidspunkt) for doktorgrad, avhandlingens fagområde og utdanningsdata. Opplysningene benyttes til statistikk og analyseformål. Registeret ajourføres hvert halvår på grunnlag av opplysninger fra lærestedene.