



Doktorgrader i tall



Informasjon fra Doktorgradsregisteret

Februar 2005

Nytt rekordår i antall doktorgrader

Ny økning i antall avlagte doktorgrader

Som forventet ut fra statistikken for første halvår ble 2004 et nytt rekordår med i alt 782 doktor-disputaser ved norske universiteter og høyskoler. Dette er 59 flere enn i 2003 og 43 flere enn i det forrige toppåret 2002.

Økning ved Universitetet i Oslo

I flere år har antall disputaser ved Universitetet i Oslo ligget på vel 230. I 2004 var det en markant økning til 266. Også Universitetet i Tromsø hadde en betydelig økning, mens Universitetet i Bergen holder nivået fra de foregående år. Ved NTNU har det derimot vært en svak nedgang i antallet doktorgrader i treårsperioden 2002-2004. Handelshøyskolen BI hadde nesten like mange disputaser som Norges Handelshøyskole i 2004.

Økning i medisin, teknologi og humaniora

I forhold til 2003 økte antall doktorgrader i det medisinske fagområdet. Bl.a. har antall dr.med.-grader økt igjen. Også teknologi og humaniora hadde økning, mens det var en viss nedgang i samfunnsvitenskap. I 2004 ble det for første gang avlagt et større antall ph.d.-grader. Disse sprer seg over alle fagområder.

Kvinneandelen er uendret

Andelen kvinner blant doktorene gjorde et markant hopp i 2002, men har siden ligget om lag uendret. I 2004 utgjorde kvinnene godt over halvparten av doktorene i landbruksfag/veterinærmedisin. I teknologi var derimot bare hver fjerde doktor kvinne.

Fortsatt høy andel utlendinger

Andelen av doktorene med utenlandsk statsborgerskap er fremdeles høy i 2004, selv om den gikk noe ned fra 2003 – henholdsvis 19 og 21 prosent. I 2004

var hver fjerde doktor i medisin og matematikk/naturvitenskap utlending.

Doktorgrader 2002 - 2004 per lærested

Lærested	2002	2003	2004
Univ. i Oslo	231	234	266
Univ. i Bergen	158	153	158
NTNU	203	195	191
Univ. i Tromsø	55	57	70
Norges landbrukshøgskole	55	44	40
Norges veterinærhøgskole	15	11	16
Norges Handelshøyskole	11	14	11
Norges idrettshøgskole	1	5	8
Norges musikkhøgskole	1	1	2
Arkitektthøgskolen i Oslo	3	4	3
Menighetsfakultetet	2	1	4
Handelshøyskolen BI	2	1	10
Høgskolen i Stavanger	2	2	3
Høgskolen i Bodø	-	1	-
Totalt	739	723	782

Doktorgrader 2004 per fagområde og kjønn

Fagområde	Kvinner	Menn	Totalt
Humaniora	33	55	88
Samfunnsvitenskap	70	73	143
Matematikk/naturvitenskap	62	122	184
Teknologi	29	94	123
Medisin	79	110	189
Landbr.fag/veterinærmed.	34	21	55
Totalt	307	475	782

Forespørsler kan rettes til:

Terje Bruen Olsen,
NIFU STEP,
Hegdehaugsvn. 31,
0352 Oslo
Tlf.: 22 59 51 41
E-post: Terje.B.Olsen@nifustep.no
Tlf. sentralbord: 22 59 51 00
Telefaks: 22 59 51 01

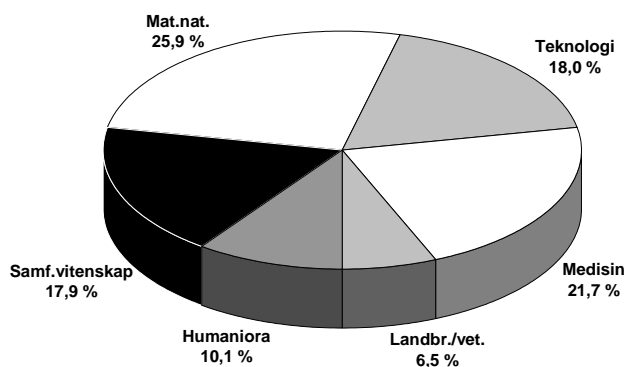
Doktorgradsstatistikk er også tilgjengelig på instituttets WWW-tjener: <http://www.nifustep.no/>

Statistikkbasen NORBAL gir doktorgradsstatistikk for alle de nordiske og baltiske land, se <http://www.nifu.no/norbal/nb/nor/startside.html>

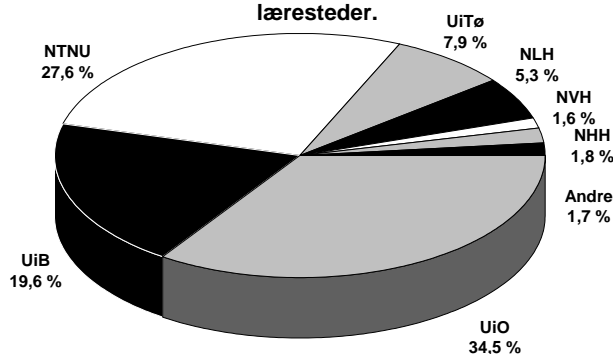
Doktorgrader 1995–2004 per gradtittel og år

Gradtittel	1995	1996	1997	1998	1999	2000	2001	2002	2003	2004	1995-2004
Dr.philos	90	77	73	79	99	67	84	107	90	93	859
Dr.med	113	79	77	81	126	94	94	77	78	94	913
Dr.juris	6	5	6	7	13	9	5	6	10	6	73
Dr.theol	1	1	4	10	5	4	7	4	1	6	43
Dr.techn			2	2		2	1	2	1		10
Dr.odont	8	8	9	6	9	5	6	5	7	5	68
Dr.med.vet	1	2	1	1	6	8	9	7	6	11	52
Dr.agric	2	1	2	3	1	4	2	3	2		20
Dr.oecon	12	11	10	19	9	13	14	13	16	20	137
Dr.ing	131	134	134	145	130	132	123	150	113	115	1 307
Dr.scient	169	201	218	235	208	198	222	217	237	212	2 117
Dr.artium	23	32	38	41	39	44	50	62	63	64	456
Dr.polit	39	42	47	50	44	58	54	73	83	72	562
Dr.psychol	7	9	4	6	6	9	6	12	8	12	79
Ph.d.								1	8	72	81
Totalt	602	602	625	685	695	647	677	739	723	782	6 777

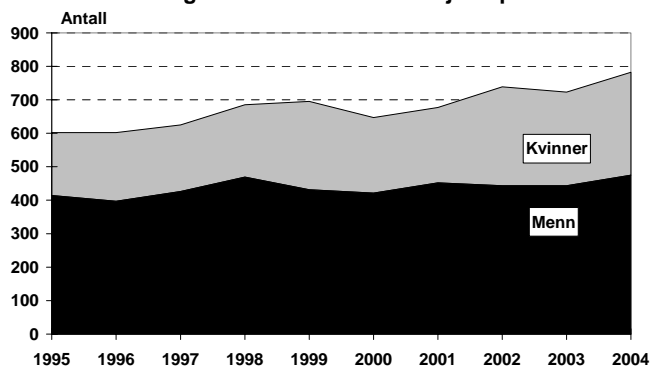
Doktorgrader 1995–2004. Fordeling på fagområder.



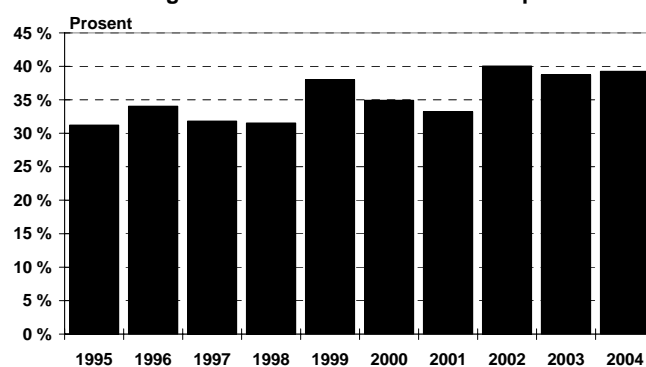
Doktorgrader 1995–2004. Fordeling på læresteder.



Doktorgrader 1995–2004 etter kjønn per år.



Doktorgrader 1995–2004. Andel kvinner per år.



Doktorgradsregisteret ved NIFU STEP dekker alle doktor- og lisensiatgrader som er utstedt ved alle norske læresteder gjennom alle tider og går tilbake til 1817. Registeret inneholder opplysninger om gradtittel, sted og år (disputastidspunkt) for doktorgrad, avhandlingens fagområde og utdanningsdata. Opplysningene benyttes til statistikk og analyseformål. Registeret ajourføres hvert halvår på grunnlag av opplysninger fra lærestedene.