



Doktorgrader i tall



Informasjon fra Doktorgradsregisteret

Oktober 2004

Økning igjen?

Ny økning i antall avlagte doktorgrader?

I første halvår 2004 ble det gjennomført i alt 438 doktordisputaser ved norske universiteter og høgskoler. Dette er 46 flere enn i tilsvarende tidsrom i 2003. Dette tilsier en økning også på årsbasis og muligens et nytt toppår i 2004. Hittil er 2002 året med flest doktorgrader.

Økning ved universitetene

Økningen i første halvår 2004 gjelder tre universiteter. Bl.a. ser det ut til at Universitetet i Oslo, hvor antallet lenge har ligget på ca. 230 per år, kan få en markant økning i 2004. Ved NTNU var det derimot en mindre nedgang i første halvår. Ved høgskolene sett under ett er antallet nye doktorgrader omtrent uendret. Merk likevel Handelshøyskolen BI som har hatt 7 disputaser bare i første halvår 2004 mot bare én i hele 2003.

Økning i medisin og humaniora

I det medisinske fagområdet var det 28 flere doktordisputaser i første halvår 2004 enn i første halvår 2003, en økning på 33 prosent. I humaniora var det 15 flere disputaser, en økning på 42 prosent. I de andre fagfeltene var det bare små endringer. Det ser nå ut til at den nedadgående trenden for dr.med.-graden har snudd. Derimot er det fortsatt nedgang i dr.ing.-grader. Imidlertid avlegger flere og flere den nye ph.d.-graden. I første halvår tok 33 personer denne graden, fordelt på ulike fagområder.

Kvinneandelen er uendret

Kvinneandelen blant doktorene i første halvår 2004 utgjør vel 39 prosent. På årsbasis var kvinneandelen 40 prosent i 2002 og 39 prosent i 2003. Andelen kvinner blant nye doktorer har altså ligget konstant i den senere tid.

Doktorgrader 2003 - 1.halvår 2004 per lærested

Lærested	Hele 2003	1.halvår 2003	1.halvår 2004
Univ. i Oslo	234	133	156
Univ. i Bergen	153	82	101
NTNU	195	103	96
Univ. i Tromsø	57	31	40
Norges landbrukshøgskole	44	25	19
Norges veterinærhøgskole	11	4	6
Norges Handelshøyskole	14	9	7
Norges idrettshøgskole	5	1	4
Arkitektshøgskolen i Oslo	4	1	-
Norges musikkhøgskole	1	-	1
Menighetsfakultetet	1	1	1
Handelshøyskolen BI	1	-	7
Høgskolen i Stavanger	2	2	-
Høgskolen i Bodø	1	-	-
Totalt	723	392	438

Doktorgrader 1.halvår 2004 per fagområde og kjønn

Fagområde	Kvinner	Menn	Totalt
Humaniora	20	31	51
Samf.vit.	42	45	87
Mat.nat.	37	69	106
Teknologi	15	42	57
Medisin	46	67	113
Landbr./vet.	13	11	24
Totalt	173	265	438

Forespørsler kan rettes til:

Terje Bruen Olsen,
NIFU STEP,
Hegdehaugsvn. 31,
0352 Oslo

Tlf.: 22 59 51 41
E-post: Terje.B.Olsen@nifu.no
Tlf. sentralbord: 22 59 51 00
Telefaks: 22 59 51 01

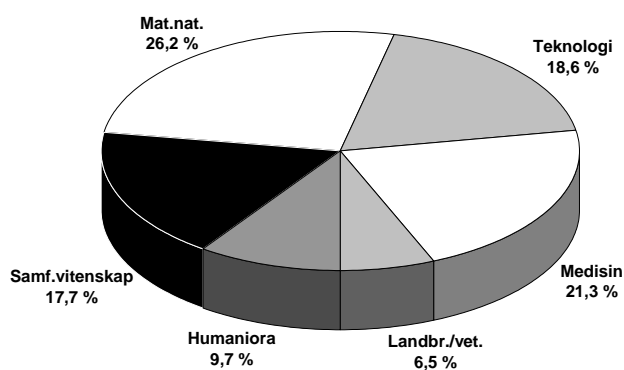
Doktorgradsstatistikk er også tilgjengelig på instituttets WWW-tjener: <http://www.nifustep.no/>

Statistikkbasen NORBAL gir doktorgradsstatistikk for alle de nordiske og baltiske land, se <http://www.nifu.no/norbal/nb/nor/startside.html>

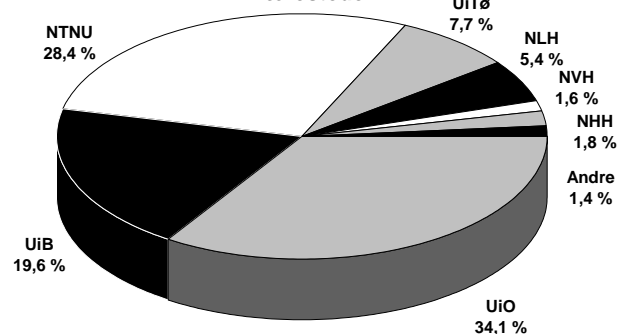
Doktorgrader 1994–2003 per gradtittel og år

Gradtittel	1994	1995	1996	1997	1998	1999	2000	2001	2002	2003	1994-2002
Dr.philos	76	90	77	73	79	99	67	84	107	90	842
Dr.med	77	113	79	77	81	126	94	94	77	78	896
Dr.juris	6	6	5	6	7	13	9	5	6	10	73
Dr.theol	5	1	1	4	10	5	4	7	4	1	42
Dr.techn	2			2	2		2	1	2	1	12
Dr.odont	8	8	8	9	6	9	5	6	5	7	71
Dr.med.vet		1	2	1	1	6	8	9	7	6	41
Dr.agric	2	2	1	2	3	1	4	2	3	2	22
Dr.oecon	10	12	11	10	19	9	13	14	13	16	127
Dr.ing	131	131	134	134	145	130	132	123	150	113	1 323
Dr.scient	173	169	201	218	235	208	198	222	217	237	2 078
Dr.artium	19	23	32	38	41	39	44	50	62	63	411
Dr.polit	35	39	42	47	50	44	58	54	73	83	525
Dr.psychol	7	7	9	4	6	6	9	6	12	8	74
Ph.d.									1	8	9
Totalt	551	602	602	625	685	695	647	677	739	723	6 546

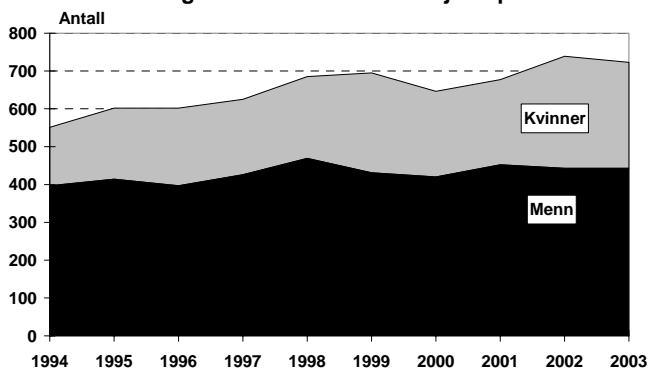
Doktorgrader 1994–2003. Fordeling på fagområder.



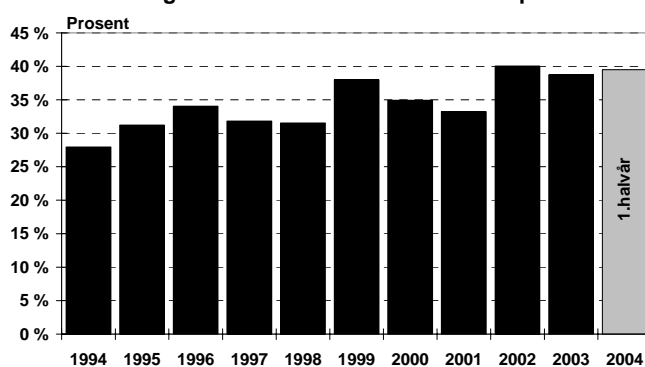
Doktorgrader 1994–2003. Fordeling på læresteder.



Doktorgrader 1994–2003 etter kjønn per år.



Doktorgrader 1994–2004. Andel kvinner per år.



Doktorgradsregisteret ved NIFU STEP dekker alle doktor- og lisensiatgrader som er utstedt ved alle norske læresteder gjennom alle tider og går tilbake til 1817. Registeret inneholder opplysninger om gradtittel, sted og år (disputastidspunkt) for doktorgrad, avhandlingens fagområde og utdanningsdata. Opplysningene benyttes til statistikk og analyseformål. Registeret ajourføres hvert halvår på grunnlag av opplysninger fra lærestedene.