



Doktorgrader i tall



Informasjon fra Doktorgradsregisteret

Februar 2004

Svak nedgang i antall doktorgrader

Nedgang i antall nye doktorgrader

Som forespeilt i forrige "Doktorgrader i tall" ble det i 2003 en mindre nedgang i antall doktordisputaser ved norske universiteter og høyskoler. Antallet var 723 i 2003 mot 739 i 2002. Det er bare mindre endringer ved de enkelte institusjonene. For første gang er det avlagt en doktorgrad (dr.oecon.) ved Høgskolen i Bodø.

Færre dr.ing. – flere dr.scient

Vi må tilbake til 1992 for å finne et år med færre dr.ing.-grader. Dette medfører at antallet doktorgrader i fagområdet teknologi er lavere i 2003 enn i alle foregående år siden 1992. På den annen side har det ikke tidligere vært så mange dr.scient.-grader som i 2003. Også dr.polit.-graden økte i antall. I alt 8 kandidater avla den nye Ph.d.-graden.

Kvinneandelen holder seg – nesten.....

I 2002 var kvinneandelen blant doktorene høyere enn noen gang, med 40 prosent. I 2003 ser vi en liten nedgang til 39 prosent. Kvinneandelen økte noe i teknologi, men utgjør fremdeles bare 20 prosent. I 2003 var kvinneandelen om lag 50 prosent i medisin og landbruksfag/veterinærmedisin, 40 prosent i humaniora og samfunnsvitenskap og 35 prosent i matematikk/naturvitenskap.

Flere med utenlandsk statsborgerskap

I 2003 utgjorde personer med utenlandsk statsborgerskap nærmere 21 prosent av alle som avla en norsk doktorgrad, en rekordhøy andel i forhold til tidligere år. Innslaget av utlendinger var størst ved Norges landbrukshøgskole (en av tre) og ved NTNU (en av fire). I fagområdet teknologi ble hver tredje doktorgrad avlagt av en utenlandsk

statsborger. Kvinneandelen var noe lavere blant utlendingene (31 prosent) enn blant dem med norsk statsborgerskap (41 prosent).

Doktorgrader 2001 - 2003 per lærested

Lærested	2001	2002	2003
Univ. i Oslo	232	231	234
Univ. i Bergen	130	158	153
NTNU	174	203	195
Univ. i Tromsø	62	55	57
Norges landbrukshøgskole	36	55	44
Norges veterinærhøgskole	12	15	11
Norges Handelshøyskole	11	11	14
Norges idrettshøgskole	9	1	5
Norges musikkhøgskole	-	1	1
Arkitektshøgskolen i Oslo	3	3	4
Menighetsfakultetet	4	2	1
Handelshøyskolen BI	3	2	1
Høgskolen i Stavanger	1	2	2
Høgskolen i Bodø	-	-	1
Totalt	677	739	723

Doktorgrader 2003 per fagområde og kjønn

Fagområde	Kvinner	Menn	Totalt
Humaniora	29	43	72
Samfunnsvitenskap	67	92	159
Matematikk/naturvitenskap	63	119	182
Teknologi	20	82	102
Medisin	76	82	158
Landbr.fag/veterinærmed.	25	25	50
Totalt	280	443	723

Forespørsler kan rettes til:

Terje Bruen Olsen,
NIFU,
Hegdehaugsvn. 31,
0352 Oslo

Tlf.: 22 59 51 41
E-post: Terje.B.Olsen@nifu.no
Tlf. sentralbord: 22 59 51 00
Telefaks: 22 59 51 01

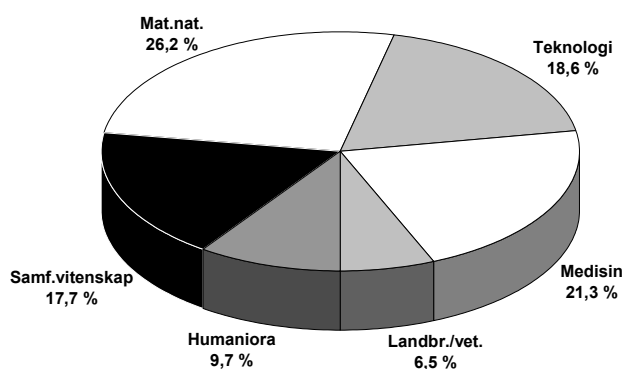
Doktorgradsstatistikk er også tilgjengelig på instituttets WWW-tjener: <http://www.nifu.no/>.

Statistikkbasen NORBAL gir doktorgradsstatistikk for alle de nordiske og baltiske land, se <http://www.nifu.no/norbal/nb/nor/startside.html>

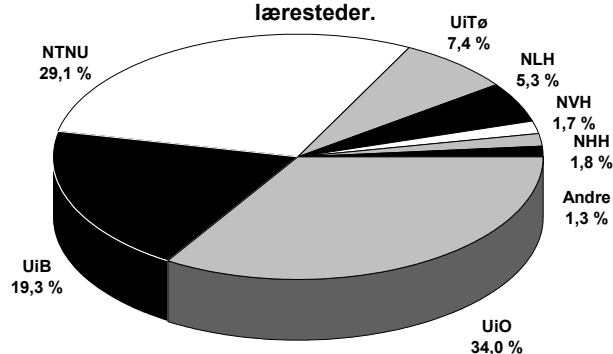
Doktorgrader 1994–2003 per gradtittel og år

Gradttittel	1994	1995	1996	1997	1998	1999	2000	2001	2002	2003	1994-2003
Dr.philos	76	90	77	73	79	99	67	82	107	90	840
Dr.med	77	113	79	77	81	126	94	96	77	78	898
Dr.juris	6	6	5	6	7	13	9	5	6	10	73
Dr.theol	5	1	1	4	10	5	4	7	4	1	42
Dr.techn	2	-	-	2	2	-	2	1	2	1	12
Dr.odont	8	8	8	9	6	9	5	6	5	7	71
Dr.med.vet	-	1	2	1	1	6	8	9	7	6	41
Dr.agric	2	2	1	2	3	1	4	2	3	2	22
Dr.oecon	10	12	11	10	19	9	13	14	13	16	127
Dr.ing	131	131	134	134	145	130	132	123	143	113	1 316
Dr.scient	173	169	201	218	235	208	197	222	224	237	2 084
Dr.artium	19	23	32	38	41	39	44	50	62	63	411
Dr.polit	35	39	42	47	50	44	58	54	73	83	525
Dr.psychol	7	7	9	4	6	6	9	6	12	8	74
Ph.d.	1	8	9
Totalt	551	602	602	625	685	695	646	677	739	723	6 545

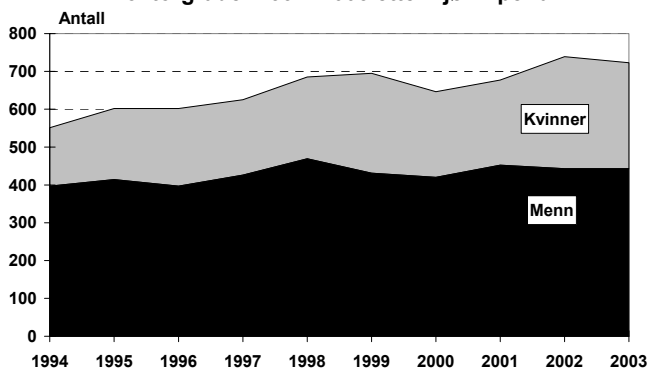
Doktorgrader 1994–2003. Fordeling på fagområder.



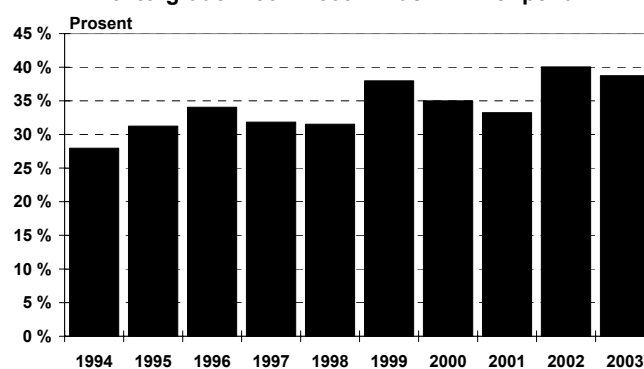
Doktorgrader 1994–2003. Fordeling på læresteder.



Doktorgrader 1994–2003 etter kjønn per år.



Doktorgrader 1994–2003. Andel kvinner per år.



Doktorgradsregisteret ved NIFU dekker alle doktor- og lisensiatgrader som er utstedt ved alle norske læresteder gjennom alle tider og går tilbake til 1817. Registeret inneholder opplysninger om gradtittel, sted og år (disputastidspunkt) for doktorgrad, avhandlingens fagområde og utdanningsdata. Opplysningene benyttes til statistikk og analyseformål. Registeret ajourføres hvert halvår på grunnlag av opplysninger fra lærestedene.