



Færre doktorgrader i 2003?

Nedgang i antall nye doktorgrader

Det ser ikke ut til at det vil bli avlagt like mange doktorgrader i 2003 som i rekordåret 2002, da det fant sted i alt 739 doktorgradsdisputaser ved norske universiteter og høyskoler. Antallet disputaser i 1.halvår 2003 var noe lavere enn i første halvår 2002 – henholdsvis 391 og 424. Dersom fordelingen av disputasene på de to halvårene i 2003 blir omtrent den samme som i de foregående år, er det likevel håp om det vil bli avlagt over 700 doktorgrader også i 2003.

Færre i teknologi

Nedgangen skyldes bl.a. at det avlegges færre doktorgrader i teknologi (52 i 1.halvår 2003 mot 79 i tilsvarende periode i 2002). Også i humaniora er det en viss nedgang, mens samfunnsvitenskapen øker.

Kvinneandelen holder seg

Kvinneandelen blant doktorene var noe høyere i 1.halvår 2003 enn i tilsvarende periode i 2002 – henholdsvis 38 og 37 prosent. På grunn av en meget høy andel kvinner i 2.halvår 2002 ble kvinneandelen 40 prosent på årsbasis. Det gjenstår å se om dette vil inntreffe også i 2003.

Nedgang ved Univ. i Bergen og NTNU

Nedgangen i antallet doktorgrader fant i hovedsak sted ved Univ. i Bergen og NTNU. Ved de andre lærestedene var det bare mindre endringer mellom 1.halvår i 2002 og tilsvarende periode i 2003.

Færre dr.med. og dr.ing.

Færre og færre avlegger dr.med.-graden; i første halvår 2003 fant det sted 37 disputaser – som er det laveste tallet på ti år. Det var også en nedgang for dr.ing.-graden – fra 82 disputaser i 1.halvår 2002 til 58 i 1.halvår 2003.

Fortsatt høy andel utenlandske statsborgere

Andelen doktorander med utenlandsk statsborgerskap har økt i de senere år. I 2001 var andelen 19 prosent og i 2002 15 prosent av det samlede antall disputaser. Statistikken for 1.halvår 2003 viser at

andelen fremdeles er høy. Da disputerte i alt 73 utenlandske statsborgere, som gir en andel på 19 prosent av samtlige.

Doktorgrader 2002–1.halvår 2003 per lærested

Lærested	Hele 2002	1.½år 2002	1.½år 2003
Univ. i Oslo	231	135	133
Univ. i Bergen	158	93	82
NTNU	203	116	102
Univ. i Tromsø	55	36	31
Norges landbrukshøgskole	55	24	25
Norges veterinærhøgskole	15	9	4
Norges Handelshøyskole	11	6	9
Norges idrettshøgskole	1	-	1
Norges musikkhøgskole	1	-	-
Arkitektshøgskolen i Oslo	3	-	1
Menighetsfakultetet	2	2	1
Handelshøyskolen BI	2	1	-
Høgskolen i Stavanger	2	2	2
Totalt	739	424	391

Doktorgrader 1. halvår 2003 per fagområde og kjønn

Fagområde	Kvinner	Menn	Totalt
Humaniora	15	21	36
Samf.vit.	34	49	83
Mat.nat.	35	73	108
Teknologi	12	40	52
Medisin	38	47	85
Landbr./vet.	14	13	27
Totalt	148	243	391

Doktorgradene telles etter tidspunktet for disputas

Forespørsler kan rettes til:

Terje Bruen Olsen,
NIFU,
Hegdehaugsvn. 31,
0352 Oslo

Tlf.: 22 59 51 41
E-post: Terje.B.Olsen@nifu.no
Tlf. sentralbord: 22 59 51 00
Telefaks: 22 59 51 01

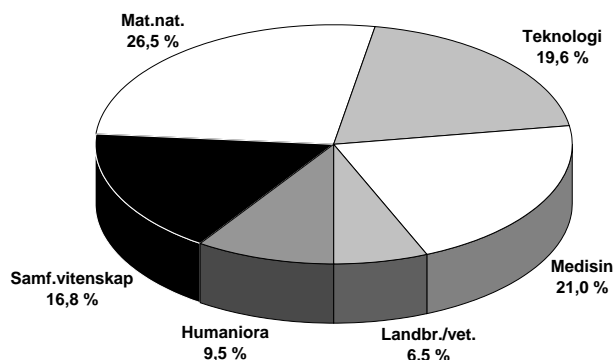
Doktorgradsstatistikk er også tilgjengelig på instituttets WWW-tjener: <http://www.nifu.no/>.

Statistikkbasen NORBAL gir doktorgradsstatistikk for alle de nordiske og baltiske land, se <http://www.nifu.no/norbal/nb/nor/startside.html>

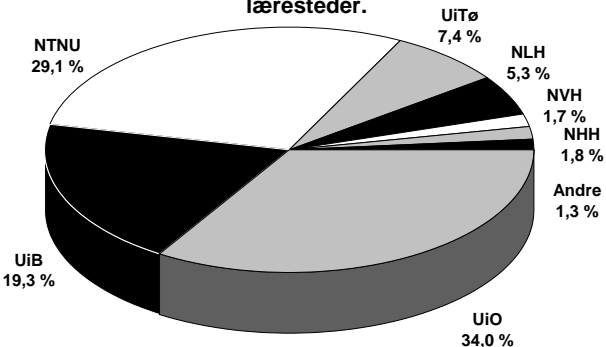
Doktorgrader 1993–2002 per gradtittel og år

Gradtittel	1993	1994	1995	1996	1997	1998	1999	2000	2001	2002	1993–2002
Dr.philos	70	76	90	77	73	79	99	67	84	107	822
Dr.med	65	77	113	79	77	81	126	94	94	77	883
Dr.juris	4	6	6	5	6	7	13	9	5	6	67
Dr.theol	3	5	1	1	4	10	5	4	7	4	44
Dr.techn	3	2	-	-	2	2	-	2	1	2	14
Dr.odont	4	8	8	8	9	6	9	5	6	5	68
Dr.med.vet	4	-	1	2	1	1	6	8	9	7	39
Dr.agric	2	2	2	1	2	3	1	4	2	3	22
Dr.oecon	8	10	12	11	10	19	9	13	14	13	119
Dr.ing	132	131	131	134	134	145	130	132	123	150	1 342
Dr.scient	165	173	169	201	218	235	208	197	222	217	2 005
Dr.artium	10	19	23	32	38	41	39	44	50	62	358
Dr.polit	19	35	39	42	47	50	44	58	54	73	461
Dr.psychol	2	7	7	9	4	6	6	9	6	12	68
Ph.D.	1	1
Totalt	491	551	602	602	625	685	695	646	677	739	6 313

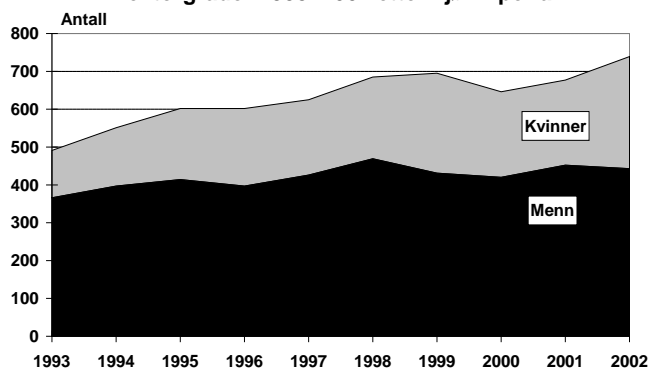
Doktorgrader 1993–2002. Fordeling på fagområder.



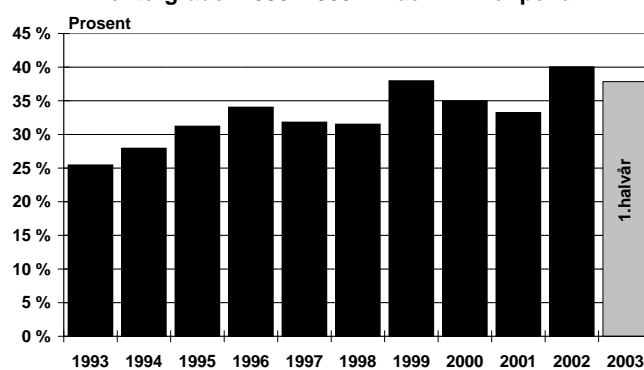
Doktorgrader 1993–2002. Fordeling på læresteder.



Doktorgrader 1993–2002 etter kjønn per år.



Doktorgrader 1993–2003. Andel kvinner per år.



Doktorgradsregisteret ved NIFU dekker alle doktor- og lisensiatgrader som er utstedt ved alle norske læresteder gjennom alle tider og går tilbake til 1817. Registeret inneholder opplysninger om gradtittel, sted og år (disputastidspunkt) for doktorgrad, avhandlingens fagområde og utdanningsdata. Opplysningene benyttes til statistikk og analyseformål. Registeret ajourføres hvert halvår på grunnlag av opplysninger fra lærestedene.