



Stagnasjon i antall doktorgrader?

I første halvår 2000 disputerte i alt 344 personer for doktorgraden ved norske universiteter og høyskoler. Dette er en nedgang på 37 i forhold til tilsvarende tidsrom i 1999. Selv om andelen doktorgrader i 2.halvår skulle bli noe høyere enn det som har vært vanlig i de senere år, ser det ikke ut til at antallet på årsbasis vil overstige 1999-nivået. Det er to trekk i utviklingen: nedgang for det medisinske fagområdet (som riktignok hadde en meget sterk økning i 1999) og færre kvinnelige doktorander. Bare 115 kvinner disputerte for doktorgraden i 1.halvår 2000 mot 160 i tilsvarende tidsrom i 1999. Derimot var det like mange mannlige doktorander i de to årene, noe som medfører at kvinneandelen - i alle fall temporært - er for nedadgående (se diagram på baksiden). Vi vil imidlertid peke på at det kan være fluktasjoner i tallene fra semester til semester, slik at den utvikling som halvårstallene viser, kan bli modifisert når tallene for hele året foreligger. Enda mindre kan 2000-tallene alene tas som uttrykk for mer varige endringer i doktorgradsvolum og -sammensetning.

Den nedgang som tross alt er dokumentert, gjelder universitetene i Oslo og Bergen. Norges landbrukshøgskole har på den annen side en viss økning. Ved de øvrige institusjoner er antallet doktorgrader omtrent uendret fra 1.halvår 1999 til 1.halvår 2000. Ved Univ. i Oslo er det en betydelig nedgang ved Det medisinske fakultet. Også ved Univ. i Bergen er det i første rekke Det medisinske fakultet som bidrar med færre doktorander enn i 1.halvår 1999.

Ser vi på de enkelte gradtitler, finner vi om lag det samme antall grader i 1.halvår 1999 som 1.halvår 2000, med to unntak: det har vært en betydelig nedgang både i dr.med.- og dr.philos.-grader.

Kvinneandelen har gått ned både i humaniora og samfunnsvitenskap. Den gunstige utvikling i teknologi er brutt - i alle fall foreløpig. Her er kvinneandelen nede i 13 prosent i 1.halvår 2000. Matematikk/naturvitenskap og medisin holder derimot 1999-nivået.

Doktorgrader 1999 - 1.halvår 2000 per lærested

| Lærested | Hele 1999 | 1.½år 1999 | 1.½år 2000 |
|---------------------------|------------|------------|------------|
| Univ. i Oslo | 269 | 157 | 131 |
| Univ. i Bergen | 132 | 76 | 56 |
| NTNU | 196 | 97 | 97 |
| Univ. i Tromsø | 48 | 26 | 25 |
| Norges landbrukshøgskole | 28 | 14 | 20 |
| Norges veterinærhøgskole | 7 | 3 | 4 |
| Norges Handelshøyskole | 9 | 5 | 7 |
| Arkitektthøgskolen i Oslo | 1 | | 1 |
| Menighetsfakultet | 2 | 1 | 2 |
| Norges Idrettshøgskole | 3 | 2 | 1 |
| Totalt | 695 | 381 | 344 |

Doktorgrader 1.halvår 2000 per fagområde og kjønn

| Fagområde | Menn | Kvinner | Totalt |
|---------------|------------|------------|------------|
| Humaniora | 19 | 12 | 31 |
| Samf.vit. | 43 | 23 | 66 |
| Mat.nat. | 55 | 32 | 87 |
| Teknologi | 55 | 8 | 63 |
| Medisin | 44 | 34 | 78 |
| Landbr./vet. | 13 | 6 | 19 |
| Totalt | 229 | 115 | 344 |

Doktorgrader 1999 - 1.halvår 2000 per gradtittel

| Lærested | Hele 1999 | 1.½år 1999 | 1.½år 2000 |
|-----------------|------------|------------|------------|
| Dr.scient. | 208 | 106 | 101 |
| Dr.ing. | 130 | 60 | 67 |
| Dr.med. | 126 | 79 | 55 |
| Dr.philos. | 99 | 61 | 36 |
| Dr.polit. | 44 | 30 | 34 |
| Dr.artium | 39 | 20 | 19 |
| Andre dr.grader | 49 | 25 | 32 |
| Totalt | 695 | 381 | 344 |

Forespørsler kan rettes til:

Terje Bruen Olsen,
NIFU,
Hegdehaugsvn. 31,
0352 Oslo

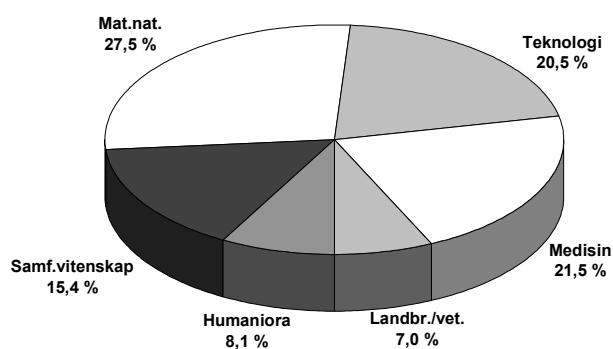
Tlf.: 22 59 51 41
E-post: Terje.B.Olsen@nifu.no
Tlf. sentralbord: 22 59 51 00
Telefaks: 22 59 51 01

Doktorgradsstatistikk er også tilgjengelig på instituttets WWW-tjener: <http://www.nifu.no/>

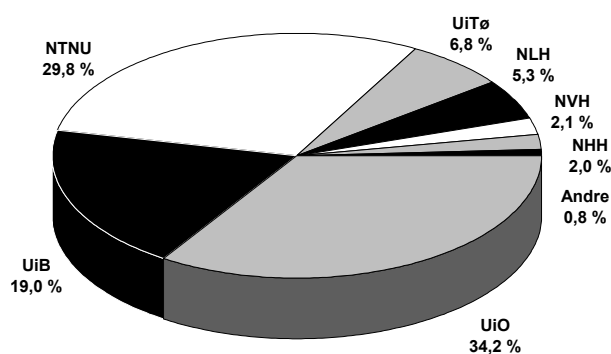
Doktorgrader 1990-99 per gradtittel og år

| Gradtittel | 1990 | 1991 | 1992 | 1993 | 1994 | 1995 | 1996 | 1997 | 1998 | 1999 | 1990-99 |
|---------------|------------|------------|------------|------------|------------|------------|------------|------------|------------|------------|--------------|
| Dr.philos | 61 | 75 | 94 | 70 | 76 | 90 | 77 | 73 | 79 | 99 | 794 |
| Dr.med | 73 | 82 | 69 | 65 | 77 | 113 | 79 | 77 | 81 | 126 | 842 |
| Dr.juris | 2 | 3 | 3 | 4 | 6 | 6 | 5 | 6 | 7 | 13 | 55 |
| Dr.theol | 5 | 3 | 2 | 3 | 5 | 1 | 1 | 4 | 10 | 5 | 39 |
| Dr.techn | 6 | 0 | 3 | 3 | 2 | 0 | 0 | 2 | 2 | 0 | 18 |
| Dr.odont | 4 | 8 | 3 | 4 | 8 | 8 | 8 | 9 | 6 | 9 | 67 |
| Dr.med.vet | 3 | 1 | 1 | 4 | 0 | 1 | 2 | 1 | 1 | 6 | 20 |
| Dr.agric | 0 | 3 | 0 | 2 | 2 | 2 | 1 | 2 | 3 | 1 | 16 |
| Dr.oecon | 14 | 6 | 10 | 8 | 10 | 12 | 11 | 10 | 19 | 9 | 109 |
| Dr.ing | 91 | 79 | 91 | 132 | 131 | 131 | 134 | 134 | 145 | 130 | 1 198 |
| Dr.scient | 120 | 138 | 143 | 165 | 173 | 169 | 201 | 218 | 235 | 208 | 1 770 |
| Dr.artium | 1 | 10 | 3 | 10 | 19 | 23 | 32 | 38 | 41 | 39 | 216 |
| Dr.polit | 10 | 6 | 17 | 19 | 35 | 39 | 42 | 47 | 50 | 44 | 309 |
| Dr.psychol | 3 | 1 | 0 | 2 | 7 | 7 | 9 | 4 | 6 | 6 | 45 |
| Totalt | 393 | 415 | 439 | 491 | 551 | 602 | 602 | 625 | 685 | 695 | 5 498 |

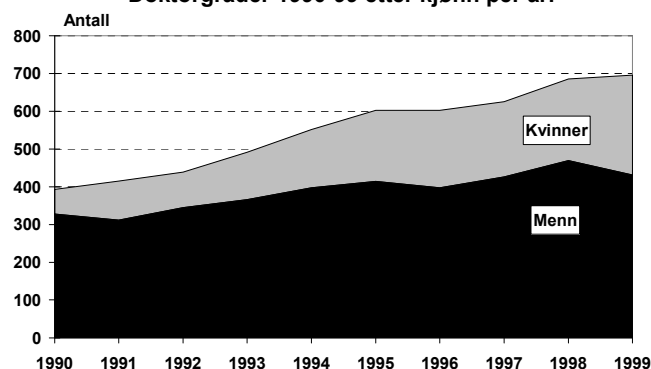
Doktorgrader 1990-99. Fordeling på fagområder.



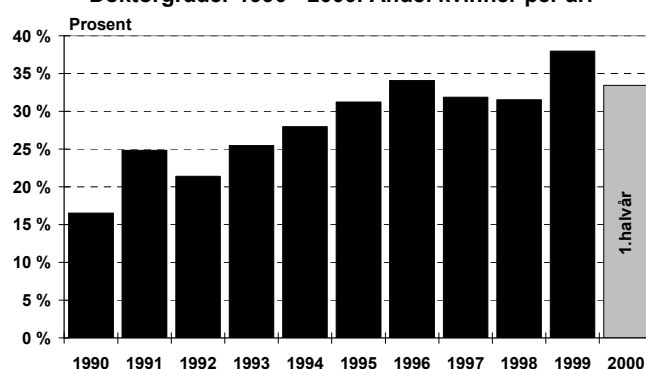
Doktorgrader 1990-99. Fordeling på læresteder.



Doktorgrader 1990-99 etter kjønn per år.



Doktorgrader 1990 - 2000. Andel kvinner per år.



Doktorgradsregisteret ved NIFU dekker alle doktor- og lisensiatgrader som er utstedt ved alle norske læresteder gjennom alle tider. Registeret inneholder opplysninger om gradtittel, sted og år (disputastidspunkt) for doktorgrad, avhandlingens fagområde og utdanningsdata. Opplysningene benyttes til statistikk og analyseformål. Registeret ajourføres hvert halvår på grunnlag av opplysninger fra lærestedene. Instituttet har også et klipparkiv med titler på alle norske doktor- og lisensiatgrader.