



Sterk økning i kvinneandelen

I første halvår 1999 disputerte i alt 381 personer for doktorgraden ved norske universiteter og vitenskapelige høyskoler. Dette er 11 flere enn i første halvår i 1998. Normalt er det færre disputaser i annet halvår enn i første. Antallet i kalenderåret 1998 var 685, og det kan ventes at totaltallet også for 1999 vil ligge i denne størrelsesorden eller kanskje noe høyere. Det er ikke avlagt noen lisensiatgrader hittil i 1999.

Kvinnenes andel av doktorandene viser en betydelig økning (se diagram på baksiden). Mens kvinneandelen har ligget rundt 31-34 prosent siden midten av 90-tallet, og endog viser en svakt nedadgående tendens i de siste tre år, øker andelen til hele 42 prosent i første halvår 1999. Det er imidlertid betydelige forskjeller på fagområdene. I humaniora utgjorde kvinneandelen 59 prosent, i samfunnsvitenskap og landbruksvitenskap/veterinærmedisin vel 50 prosent, i medisin og matematikk/naturvitenskap om lag 40 prosent og i teknologi bare 21 prosent.

Nesten hele økningen i antallet doktorgrader fra første halvår 1998 til første halvår 1999 faller på det medisinske fagområdet. Derimot viser både teknologi og matematikk/naturvitenskap en nedgang.

Det er spesielt dr.med.- og dr.philos.-gradene som øker i antall, mens det er færre av både dr.ing.- og dr.scient.-grader. Videre er det bare universitetene i Oslo og Bergen som har økning. Ved Universitetet i Oslo er f.eks. antallet dr.med.-grader i første halvår 1999 mer enn dobbelt så høyt som i tilsvarende tidsrom i 1998.

Doktorandene i første halvår 1999 er i gjennomsnitt noe eldre enn i tidligere år. Dette har sammenheng med det økte antallet doktorander innen medisin og samfunnsvitenskap; gjennomsnittsalderen på disputastidspunktet i disse fagområder ligger høyere - hhv. 42,2 og 42,7 år - enn innen teknologi (32,3 år) og matematikk/naturvitenskap (35,3 år). Gjennomsnittsalderen for alle doktorander uansett fagområde har økt fra 37,3 år i 1998 til 39,0 år i 1999.

Doktorgrader 1998- vår 1999 per lærested

Lærested	Hele 1998	Vår 1998	Vår 1999
Univ. i Oslo	224	128	157
Univ. i Bergen	129	65	76
NTNU	194	103	97
Univ. i Tromsø	59	33	26
Norges landbrukshøgsk.	41	21	14
Norges veterinærhøgsk.	7	5	3
Norges Handelshøysk.	19	10	5
Arkitektshøgskolen i Oslo	2	1	
Menighetsfakultetet	5	1	1
Norges Idrettshøgskole	5	3	2
Totalt	685	370	381

Doktorgrader vår 1999 per fagområde og kjønn

Fagområde	Menn	Kvinner	Totalt
Humaniora	11	16	27
Samf.vit.	37	40	77
Mat.nat.	52	37	89
Teknologi	44	12	56
Medisin	69	46	115
Landbr./vet.	8	9	17
Totalt	221	160	381

Gjennomsnittsalder på disputastidspunkt etter fagområde, i 1998 og våren 1999

Fagområde	1998	Vår 1999
Humaniora	42,9	42,9
Samf.vit.	40,3	42,7
Mat.nat.	34,5	35,3
Teknologi	32,6	32,3
Medisin	40,9	42,2
Landbr./vet.	35,0	35,5
Totalt	37,3	39,0

Forespørsler kan rettes til:

Terje Bruen Olsen,
NIFU,
Hegdehaugsvn. 31,
0352 Oslo

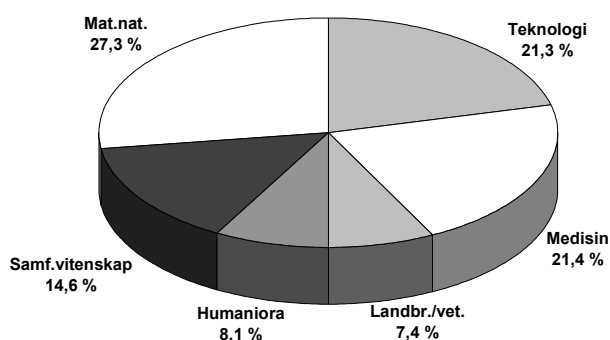
Tlf.: 22 59 51 41
E-post: Terje.B.Olsen@nifu.no
Tlf. sentralbord: 22 59 51 00
Telefaks: 22 59 51 01

Doktorgradsstatistikk er også tilgjengelig på instituttets WWW-tjener: <http://www.nifu.no/>

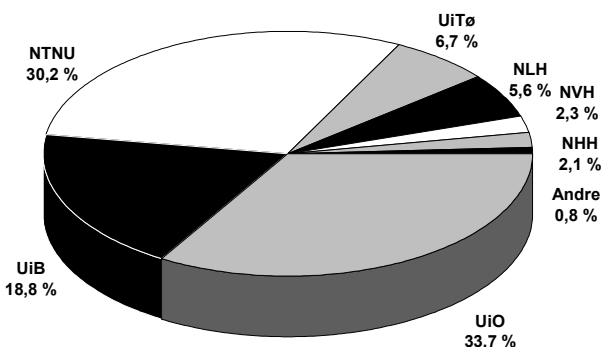
Doktorgrader 1989-98 per gradtittel og år

Gradtittel	1989	1990	1991	1992	1993	1994	1995	1996	1997	1998	1989-98
Dr.philos	58	61	75	94	70	76	90	77	73	79	753
Dr.med	77	73	82	69	65	77	113	79	77	81	793
Dr.juris	1	2	3	3	4	6	6	5	6	7	48
Dr.theol	1	5	3	2	3	5	1	1	4	10	35
Dr.techn	7	6	-	3	3	2	-	-	2	2	25
Dr.odont	8	4	8	3	4	8	8	8	9	6	66
Dr.med.vet	2	3	1	1	4	-	1	2	1	1	16
Dr.agric	3	-	3	-	2	2	2	1	2	3	18
Dr.oecon	7	14	6	10	8	10	12	11	10	19	107
Dr.ing	77	91	79	91	132	131	131	134	134	145	1.145
Dr.scient	85	120	138	143	165	173	169	201	218	235	1.647
Dr.artium	8	1	10	3	10	19	23	32	38	41	185
Dr.polit	3	10	6	17	19	35	39	42	47	50	268
Dr.psychol	1	3	1	-	2	7	7	9	4	6	40
Totalt	338	393	415	439	491	551	602	602	625	685	5.141

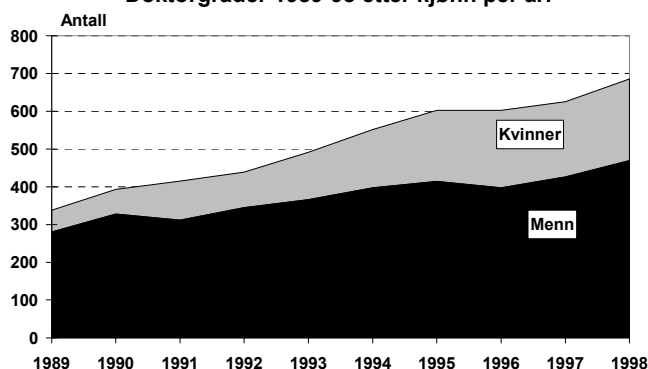
Doktorgrader 1989-98. Fordeling på fagområder.



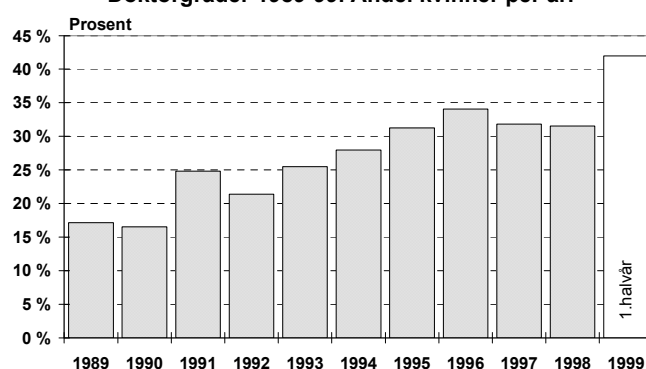
Doktorgrader 1989-98. Fordeling på læresteder.



Doktorgrader 1989-98 etter kjønn per år.



Doktorgrader 1989-99. Andel kvinner per år.



Doktorgradsregisteret ved NIFU dekker alle doktor- og lisensiatgrader som er utstedt ved alle norske læresteder gjennom alle tider. Registeret inneholder opplysninger om gradtittel, sted og år (disputastidspunkt) for doktorgrad, avhandlingens fagområde og utdanningsdata. Opplysningene benyttes til statistikk og analyseformål. Registeret ajourføres hvert halvår på grunnlag av opplysninger fra lærestedene. Instituttet har også et klipparkiv med titler på alle norske doktor- og lisensiatgrader.